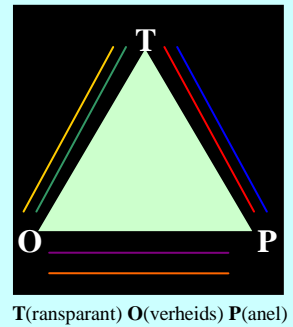


PERSBERICHT

TOP-Onderzoek (6):

Onderzoek onder alle PvdA- en SP-politici van Europees Parlement, rijk, gemeenten, provincies en waterschappen.



T(ransparant) O(verheids) P(anel)

Fusie SP / PvdA een stap te ver Roemer overtreft Cohen op vele fronten

Slechts 34% van de PvdA-politici is tevreden over de wijze waarop de PvdA het kabinet bestrijdt. 36% is ontevreden en 3 op de 10 van de politici stelt zich bij deze vraag neutraal op. De PvdA-politici zijn in meerderheid (52%) tevreden over hun partijleider. 28% stelt zich neutraal op en 20% van de PvdA-politici is ontevreden. Een meerderheid van de PvdA-politici is het eens met de kritiek van scheidend voorzitter Lilianne Ploumen dat Job Cohen zichtbaarder zou moeten zijn in de partij. 12% is het hier helemaal mee eens en 42% zegt het met de scheidend voorzitter eens te zijn. 20% is het oneens met Lilianne Ploumen, 7% helemaal mee oneens en 18% stelt zich neutraal op.

Waar de PvdA zijn verdeeldheid etaleert, is de SP zeer eensgezind. 49% van de SP-politici is zeer tevreden over de wijze waarop de eigen partij het kabinet bestrijdt en 49% is tevreden. Ook is er een grote mate van tevredenheid bij de SP-politici over partijleider Emile Roemer. 88% is zeer tevreden, 12% geeft de waardering: tevreden.

Op de vraag wie het beste kamerlid in Nederland is geven PvdA-politici als antwoord: Diederik Samsom (PvdA, 13%). Op de tweede, derde en vierde plaats scoren ex aequo met 11%: Hans Spekman (de nieuwe PvdA-voorzitter), Emile Roemer (fractievoorzitter SP) en Alexander Pechtold (fractievoorzitter D66). Opvallend is de lage score van de huidige fractievoorzitter Job Cohen (2%).

SP-politici kiezen het beste Kamerlid enkel en alleen uit de eigen partij. Emile Roemer wordt door 55% van de SP-politici aangeduid als beste Kamerlid. Ronald van Raak is goede tweede met 11%. Vervolgens komen Sadet Karabulut met 8% en Renske Leijten met 7%.

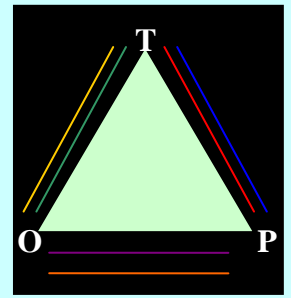
67% van de PvdA-politici meent dat Job Cohen de oppositieleider is in de Tweede Kamer. Emile Roemer is volgens 19% van de PvdA-politici de oppositieleider. SP-politici noemen voor 97% Emile Roemer als oppositieleider. Job Cohen scoort hier slechts 3%.

Dit en veel meer blijkt uit een representatief onderzoek van onderzoeksbureau OverheidinNederland.nl uitgevoerd op verzoek van NRC Handelsblad onder alle gekozen en benoemde PvdA- en SP-politici van het Europees Parlement, rijk, provincies, gemeenten en waterschappen. Van de 2.170 politici van de PvdA en SP namen ruim 33% van de politici in actieve dienst aan dit onderzoek deel.

PERSBERICHT

TOP-Onderzoek (6):

Onderzoek onder alle PvdA- en SP-politici van Europees Parlement, rijk, gemeenten, provincies en waterschappen.



T(ransparant) O(verheids) P(anel)

Cohen laag gewaardeerd , Roemer zonder concurrentie

Van de PvdA-politici vindt 31%, dat Lodewijk Asscher, loco-burgemeester van Amsterdam, het best als lijsttrekker bij de volgende Tweede Kamerverkiezingen kan optreden. De huidige fractievoorzitter van de Tweede Kamerfractie van de PvdA, Job Cohen, volgt op de tweede plaats met 22%. Andere namen die genoemd worden, zijn Tweede Kamerlid Diederik Samsom (12%), Eberhard van der Laan, de huidige burgemeester van Amsterdam (8%) en Tweede Kamerlid Frans Timmermans (8%).

De PvdA-politici hebben hun tevredenheid kenbaar kunnen maken over een aantal vooraanstaande leden van hun partij. De hoogste score bereikte aankomend voorzitter van de partij Hans Spekman (44% zeer tevreden en 40% tevreden), totaal 84%. Lodewijk Asscher, loco-burgemeester van Amsterdam, volgt nipt op 83% (37% zeer tevreden en 46% tevreden).

Diederik Samsom volgt daarop als derde met 79% tevredenheid (28% zeer tevreden, 51% tevreden). Eberhard van der Laan staat op de vierde plaats met 78% (30% zeer tevreden, 48% tevreden).

Na de Tweede Kamerleden Ronald Plasterk (74% tevredenheid) en Frans Timmermans (73% tevredenheid), volgt op een bescheiden zevende plaats fractievoorzitter Job Cohen met 57% tevredenheid (9% zeer tevreden en 48% tevreden).

Voor de SP-politici is Emile Roemer onbetwist (98%) de lijsttrekker bij de volgende verkiezingen. (Zeer) Tevreden zijn SP-politici over Emile Roemer (99%), Tweede Kamerlid Ronald van Raak (93%), de fractievoorzitter van de Eerste Kamer Tiny Kox (91%), Tweede Kamerlid Paul Ulenbelt (89%) en Tweede Kamerlid Renske Leijten (80%). SP-partijvoorzitter Jan Marijnissen scoort met (77%) als zevende in de interne partij ranking.

PvdA voorkeur voor GroenLinks, SP voorkeur voor PvdA

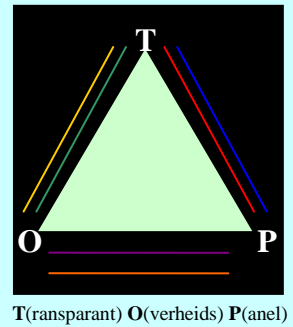
De politici van de PvdA werken het liefst samen met GroenLinks (81%), gevolgd door D66 (65%) en als derde partij de SP (56%). De huidige regeringspartijen VVD en CDA scoren respectievelijk met 18% en 17% substantieel lager dan de linkse oppositiepartijen. De huidige gedoogpartner PVV scoort met 0% extreem laag.

SP-politici zien als eerste samenwerkingspartner de PvdA (86%), gevolgd door GroenLinks (63%) en ChristenUnie 31%. Vierde partij is opvallend de Partij van de Dieren (28%). Het CDA is vijfde met 12% en de VVD zesde met 10%. Pas op de zevende plaats komt D66 met 7%.

PERSBERICHT

TOP-Onderzoek (6):

Onderzoek onder alle PvdA- en SP-politici van Europees Parlement, rijk, gemeenten, provincies en waterschappen.



Fusie PvdA met SP nog ver weg

Op de vraag of een fusie van de PvdA met de SP op termijn moeten fuseren antwoorden PvdA-politici in meerderheid met nee (64%), 24% zegt ja op deze vraag en 11% van de politici weet het niet. De SP is beduidend eensgezinder. 95% zegt nee, 2% ja en 3% weet het niet.

PvdA zoekt alternatief bij GroenLinks, SP-ers liever partijloos

Als de PvdA niet zou bestaan zoeken de meeste PvdA-politici een toevlucht bij GroenLinks (40%). Ook D66 (18%) en de SP (16%) zijn partijen, waar PvdA-politici zich thuis voelen. Indien de SP niet bestond zou 42% geen andere partij kiezen en 12% geeft aan niet te weten voor welke partij men zou kiezen. Hierbij oogt het dat de SP-politici zich in zichzelf gekeerd opstellen. Degenen die wel een voor een andere partij zouden kiezen, zoeken een thuishaven bij de PvdA (16%), Partij voor de Dieren (10%) en GroenLinks (9%).

28% van de SP-politici heeft weleens op de PvdA gestemd. Hier tegenover staat dat 6% van de PvdA-politici wel eens op de SP heeft gestemd.

PvdA profileren op sociale zekerheid; SP op inperken hypotheekaftrek

De Tweede Kamerfractie zou zich volgens de PvdA-politici meer moeten profileren op de punten sociale zekerheid (74%), zorg (71%), onderwijs (66%) en beperking hypotheekaftrek (50%).

De SP-politici kiezen voor dezelfde vier onderwerpen, evenwel met een relevant verschil. De beperking van de hypotheekaftrek staat hier op plek één met 48%. Twee en drie zijn zorg (47%) en onderwijs (46%) Als vierde onderwerp wordt de sociale zekerheid genoemd met 42%.

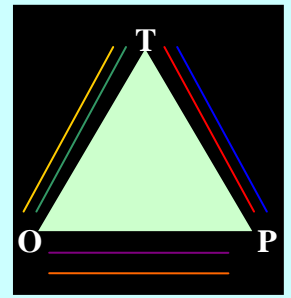
Minpunten: gebrek aan betrouwbaarheid en gebrek aan inzet voor grote linkse coalitie

Gevraagd naar de belangrijkste negatieve kwaliteiten van PvdA'ers noemen de SP-politici een gebrek aan betrouwbaarheid (34%), te veel bestuurlijk en te weinig burgerlijk (31%) en te weinig inzet op een linkse grote coalitie (28%).

PERSBERICHT

TOP-Onderzoek (6):

Onderzoek onder alle PvdA- en SP-politici van Europees Parlement, rijk, gemeenten, provincies en waterschappen.



T(ransparant) O(verheids) P(anel)

De PvdA-politici op hun beurt zien als belangrijkste negatieve kwaliteit van de SP'ers dat ze zich onvoldoende inzetten voor een grote linkse coalitie (25%), zich te burgerlijk opstellen en te weinig bestuurlijk zijn ingesteld (22%). Het verwijt: gebrek aan bestuurlijke ervaring, komt van 13 procent van de PvdA-politici.

Pluspunten: ruim netwerk en focus

Positief waarderen SP-politici de PvdA op de punten beschikbaarheid van een ruim netwerk in alle geledingen (35%) en de bestuurlijke ervaring (34%). Van de zijde van de PvdA-politici is er waardering voor de SP op de punten focus op een beperkt aantal punten (40%) en men staat dicht bij de burger (35%)

PvdA meer afwijzend naar PVV dan SP

De PvdA- en SP-politici hebben een verschillende beleving over samenwerking met de PVV. 83% van de PvdA-politici wil de PVV bij voorbaat uitsluiten van een coalitie. Bij de SP is dit percentage 68%. 24% van de SP-politici sluit een coalitie met de PVV niet bij voorbaat uit. Het percentage bij de PvdA is in dit geval 15%.

Bezuinigen op Sociale Zaken het schadelijkst volgens PvdA en SP

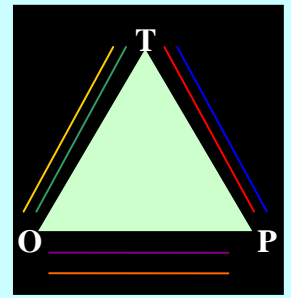
De kabinetsbezuinigingen op Sociale Zaken en werkgelegenheid vinden zowel de PvdA-politici (54%) als de SP-politici (65%) veruit het schadelijkst. De PvdA noemt als tweede en derde post Onderwijs, Cultuur en Wetenschap (20%) en Volksgezondheid, Welzijn en Sport (9%). De SP heeft op plek twee en drie staan Volksgezondheid, Welzijn en Sport (17%) en Onderwijs, Cultuur en wetenschap (9%).

8% van de PvdA-politici noemt Natuur en Milieu als meest schadelijke kabinetsbezuiniging. Dit onderwerp scoort 2% bij de SP-politici.

PERSBERICHT

TOP-Onderzoek (6):

Onderzoek onder alle PvdA- en SP-politici van Europees Parlement, rijk, gemeenten, provincies en waterschappen.



T(ransparant) O(verheids) P(anel)

Infrastructuur en Defensie bezuinigingsposten

De PvdA- en de SP-politici zien in de posten Infrastructuur (PvdA 37%, SP 24%) en Defensie (PvdA 11%, SP 24%) de beste mogelijkheden om te bezuinigen. De SP noemt daarnaast Binnenlandse Zaken (16%) en Veiligheid en Justitie (16%). Bezuinigingsposten bij de PvdA zijn aanvullend Veiligheid en Justitie (18%) en Binnenlandse Zaken (16%).

Verdeeldheid SP over Afdachtsregeling. Europa/NAVO/Koningshuis/democratisch gehalte redelijk eensgezind

De afdachtsregeling binnen de SP is de afgelopen jaren menige keer onderwerp van discussie geweest. Op de vraag of de afdachtsregeling van de partij toe is aan herziening antwoordt 16% met helemaal mee eens, 17% is het hiermee eens, 18% oneens en 39% helemaal mee oneens.

De opstelling van de SP fractie over Europa wordt door 93% van de SP-politici gesteund. Het besluit om niet langer tegen het NAVO-bondgenootschap te strijden, vindt genade in de ogen van 58% van de SP-politici, 16% vindt dit (zeer) onverstandig.

48% van de SP-politici vindt het een verstandig besluit om het koningshuis te erkennen, 36% staat hier neutraal in en 16% vindt dit (zeer) onverstandig.

De SP-politici vinden dat er sprake is van een zeer democratisch gehalte (48%) dan wel democratisch gehalte (42%) binnen de partij als zodanig.

100.000 leden een maatje te groot, geen meerderheid voor verkiezing PvdA-leider door eenieder, verhuizing hoofdkwartier PvdA naar volkswijk meerderheid neutraal

De opgave die de nieuwe voorzitter van de PvdA zich gesteld heeft om het ledenaantal in vier jaar op te krikken van 54.000 naar 100.000 zal volgens 44% van de PvdA-politici niet lukken. 36% gelooft er wel in.

De meerderheid van de PvdA-politici (53%) vindt het onverstandig om de PvdA-partijleider te laten kiezen door een ieder (ook niet-leden) die bereid zijn daar een euro voor te betalen. 28% vindt dit (zeer) verstandig.

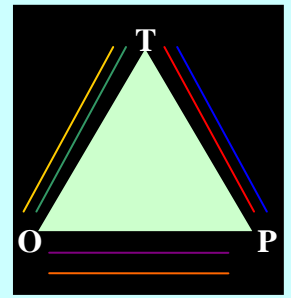
Het voornemen van het verplaatsen van het hoofdkantoor aan de Amsterdamse Herengracht naar een Amsterdamse volkswijk wordt wisselend ervaren: 36% is voor, 23% tegen en 41% staat hier neutraal tegenover.

OverheidinNederland.nl , 21 januari 2012

PERSBERICHT

TOP-Onderzoek (6):

Onderzoek onder alle PvdA- en SP-politici van Europees Parlement, rijk, gemeenten, provincies en waterschappen.



T(ransparant) O(verheids) P(anel)

Onderzoeksbureau OverheidinNederland.nl

TOP-onderzoek

OverheidinNederland.nl maakt de overheid zichtbaar waar de overheid onzichtbaar blijkt te zijn.

Onderzoeksbureau OverheidinNederland.nl doet periodiek onafhankelijk onderzoek naar opvattingen zoals die leven binnen alle overheidslagen in Nederland. Hierbij wordt gebruik gemaakt van het T(ransparant) O(verheids) P(anel). Het panel is samengesteld op basis van alle gekozen en benoemde personen, die werkzaam zijn bij het Europees Parlement, het Rijk, de Provincie, de gemeenten en de Waterschappen. Afhankelijk van het soort onderzoek kunnen deelpopulaties bij het onderzoek worden betrokken.

Wilt u zelf ook onderzoek doen met betrekking tot opvattingen (groepen) van bestuurders van alle onderscheiden overheidsgroepen (Rijk, provincie, gemeente en waterschap)?

Weet dat er meer mogelijk is, dan u denkt.

Contact



OverheidinNederland.nl

Het Communicatiehuis

Expeditiestraat 12

5961 PX Horst

info@overheidinnederland.nl

KvK-nummer 54213975

077-3987246 / 06-25316359



Onderzoeksbureau OverheidinNederland.nl doet periodiek onafhankelijk onderzoek naar opvattingen zoals die leven binnen alle overheidslagen in Nederland.