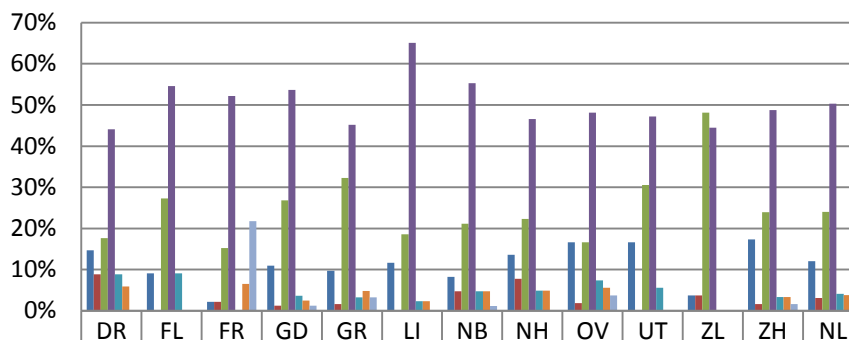


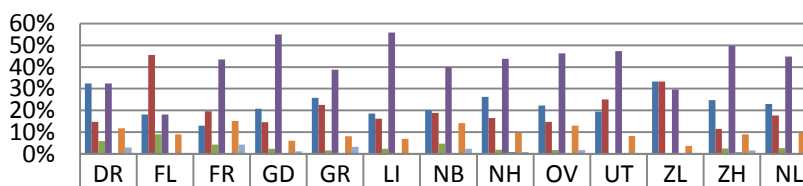
## Bijlage I: Onderzoeksresultaten per provincie

### 1 Wie moet de nieuwe partijleider van de PvdA worden?



	DR	FL	FR	GD	GR	LI	NB	NH	OV	UT	ZL	ZH	NL
■ Nebahat Albayrak	15%	9%	2%	11%	10%	12%	8%	14%	17%	17%	4%	17%	12%
■ Martijn van Dam	9%	0%	2%	1%	2%	0%	5%	8%	2%	0%	4%	2%	3%
■ Ronald Plasterk	18%	27%	15%	27%	32%	19%	21%	22%	17%	31%	48%	24%	24%
■ Diederik Samsom	44%	55%	52%	54%	45%	65%	55%	47%	48%	47%	44%	49%	50%
■ Ik had liever Job Cohen gehad	9%	9%	0%	4%	3%	2%	5%	5%	7%	6%	0%	3%	4%
■ Weet niet / geen mening	6%	0%	7%	2%	5%	2%	5%	5%	6%	0%	0%	3%	4%
■ Lutz Jacobi	0%	0%	22%	1%	3%	0%	1%	0%	4%	0%	0%	2%	3%

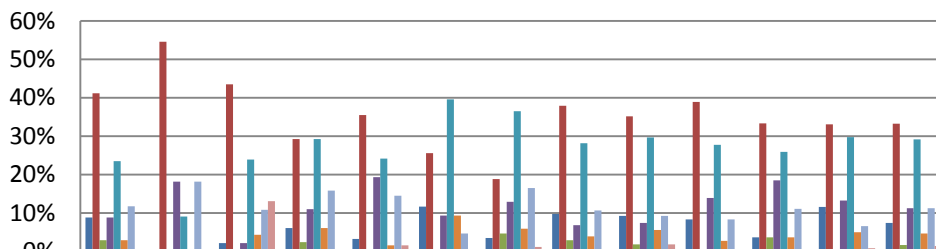
### 2 Waarom kiest u voor deze persoon?



	DR	FL	FR	GD	GR	LI	NB	NH	OV	UT	ZL	ZH	NL
■ Omdat hij / zij inhoudelijk het beste is	32%	18%	13%	21%	26%	19%	20%	26%	22%	19%	33%	25%	23%
■ Omdat hij / zij de beste uitstraling heeft	15%	45%	20%	15%	23%	16%	19%	17%	15%	25%	33%	12%	18%
■ Omdat hij / zij de beste bestrijder is van de PVV	6%	9%	4%	2%	2%	2%	5%	2%	2%	0%	0%	2%	3%
■ Omdat hij / zij het PvdA-verhaal het beste uitdraagt	32%	18%	43%	55%	39%	56%	40%	44%	46%	47%	30%	50%	45%
■ Omdat zij een vrouw is	0%	0%	0%	0%	0%	0%	0%	1%	0%	0%	0%	1%	0%
■ Anders	12%	9%	15%	6%	8%	7%	14%	10%	13%	8%	4%	9%	10%
■ Weet niet	3%	0%	4%	1%	3%	0%	2%	1%	2%	0%	0%	2%	2%

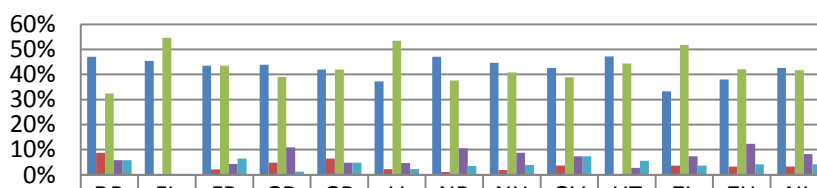


### 3 Wie moet volgens u de lijsttrekker worden bij de volgende Tweede Kamerverkiezingen?



	DR	FL	FR	GD	GR	LI	NB	NH	OV	UT	ZL	ZH	NL
■ Nebahat Albayrak	9%	0%	2%	6%	3%	12%	4%	10%	9%	8%	4%	12%	7%
■ Lodewijk Asscher	41%	55%	43%	29%	35%	26%	19%	38%	35%	39%	33%	33%	33%
■ Martijn van Dam	3%	0%	0%	2%	0%	0%	5%	3%	2%	0%	4%	0%	2%
■ Ronald Plasterk	9%	18%	2%	11%	19%	9%	13%	7%	7%	14%	19%	13%	11%
■ Diederik Samsom	24%	9%	24%	29%	24%	40%	36%	28%	30%	28%	26%	30%	29%
■ Frans Timmermans	3%	0%	4%	6%	2%	9%	6%	4%	6%	3%	4%	5%	5%
■ Anders	12%	18%	11%	16%	15%	5%	16%	11%	9%	8%	11%	7%	11%
■ Lutz Jacobi	0%	0%	13%	0%	2%	0%	1%	0%	2%	0%	0%	1%	1%

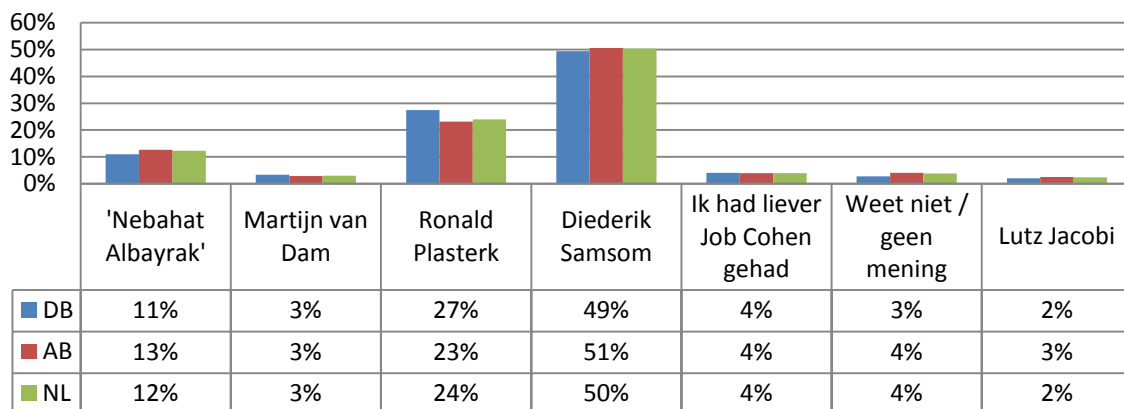
### 4 Welk probleem van de PvdA moet de nieuwe leider zo spoedig mogelijk aanpakken?



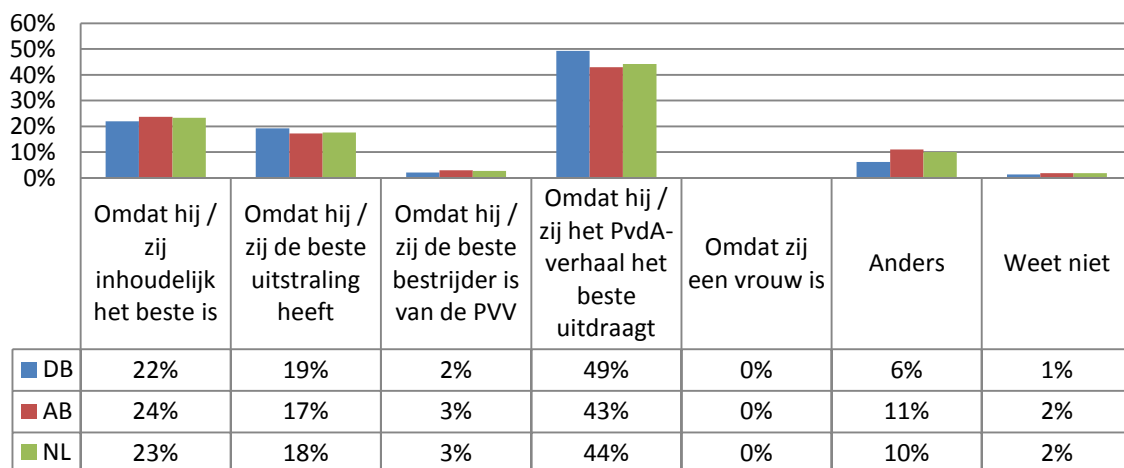
	DR	FL	FR	GD	GR	LI	NB	NH	OV	UT	ZL	ZH	NL
■ Zorgen voor een helder aansprekende visie	47%	45%	43%	44%	42%	37%	47%	45%	43%	47%	33%	38%	43%
■ De fractie eensgezind laten optreden	9%	0%	2%	5%	6%	2%	1%	2%	4%	0%	4%	3%	3%
■ Zorgen dat de PvdA onbetwist oppositieleider wordt in de Tweede Kamer	32%	55%	43%	39%	42%	53%	38%	41%	39%	44%	52%	42%	42%
■ Zorgen dat het kabinet zo spoedig mogelijk valt	6%	0%	4%	11%	5%	5%	11%	9%	7%	3%	7%	12%	8%
■ Anders	6%	0%	7%	1%	5%	2%	4%	4%	7%	6%	4%	4%	4%

## Bijlage II: Onderzoeksresultaten: AB / DB –lid

### 1 Wie moet de nieuwe partijleider van de PvdA worden?

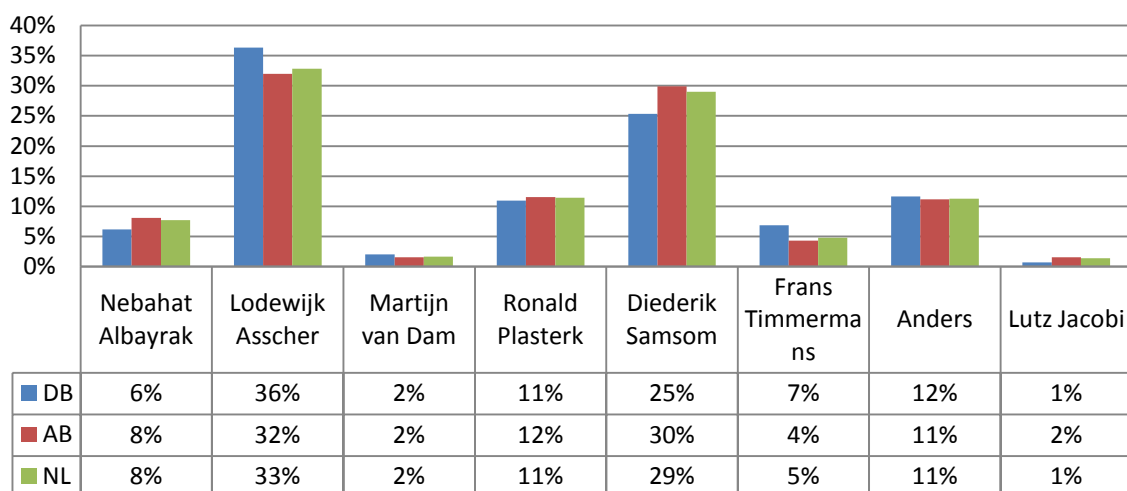


### 2 Waarom kiest u voor deze persoon?

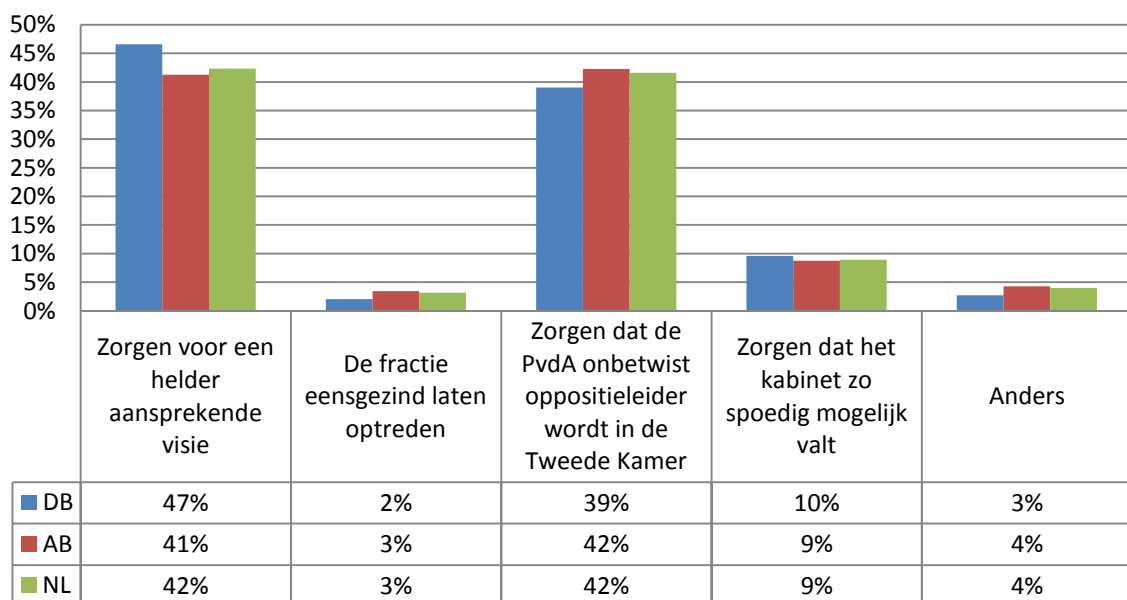




### 3 Wie moet volgens u de lijsttrekker worden bij de volgende Tweede Kamerverkiezingen?



### 4 Welk probleem van de PvdA moet de nieuwe leider zo spoedig mogelijk aanpakken?



## Onderzoeksbureau OverheidinNederland.nl

### TOP-onderzoek

OverheidinNederland.nl maakt de overheid zichtbaar waar de overheid onzichtbaar blijkt te zijn.

Onderzoeksbureau OverheidinNederland.nl doet periodiek onafhankelijk onderzoek naar opvattingen zoals die leven binnen alle overheidslagen in Nederland. Hierbij wordt gebruik gemaakt van het T(ransparant) O(verheids) P(anel). Het panel is samengesteld op basis van alle gekozen en benoemde personen, die werkzaam zijn bij het Rijk, de Provincie, de gemeenten en de Waterschappen. Afhankelijk van het soort onderzoek kunnen deelpopulaties bij het onderzoek worden betrokken.

Wilt u zelf ook onderzoek doen met betrekking tot opvattingen (groepen) van bestuurders van alle onderscheiden overheidsgroepen (Rijk, provincie, gemeente en waterschap)?

Weet dat er meer mogelijk is, dan u denkt.

### Contact



OverheidinNederland.nl  
Het Communicatiehuis  
Expeditiestraat 12  
5961 PX Horst

[info@OverheidinNederland.nl](mailto:info@OverheidinNederland.nl)

KvK-nummer 54213975  
077-3987246