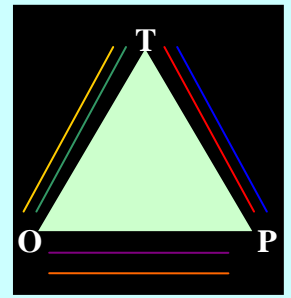


PERSBERICHT

TOP-Onderzoek (10):

Onderzoek onder alle Nederlandse bestuurders / politici.



T(ransparant) O(verheids) P(anel)

Politieke partijen eensgezind Mark Rutte opnieuw premier

Als het aan bestuurlijk Nederland ligt, wordt Mark Rutte ook de volgende premier van Nederland.

De VVD-er is de absolute favoriet voor die functie onder de ruim 12.000 gekozen en benoemde bestuurders bij gemeenten, provincies, waterschappen, rijk en Europees Parlement. Zestig procent verwacht dat het volgende kabinet ook de naam van Rutte draagt. Dat blijkt uit een enquête van het onderzoeksbureau OverheidinNederland.nl. Bijna 4.500 lokale, regionale en landelijke bestuurders deden aan de enquête mee. Dit is een aandeel van 37% van bestuurlijk Nederland.

PvdA-lijsttrekker Diederik Samsom volgt op grote afstand als tweede. Slechts negen procent van bestuurlijk Nederland dicht hem een kans toe als volgend premier. Partijleider Emile Roemer van de SP is derde met zeven procent en D66-lijsttrekker Alexander Pechtold wordt door vijf procent genoemd als beoogd premier.

Opmerkelijk is de brede steun voor Mark Rutte in alle partijen. Zo beschouwen 69 procent van de CDA-bestuurders Rutte als de volgende kandidaat voor het premierschap. De toekomstige CDA-lijsttrekker krijgt slechts de steun van dertien procent van bestuurders uit de eigen partij. Hetzelfde verhaal bij D66 waar 57 procent Rutte kiest, terwijl Pechtold op twintig procent uit komt. Ook bij de PvdA (21 procent), de ChristenUnie (64 procent), GroenLinks (36 procent), de SGP (90 procent) en de lokale partijen (59 procent) scoort Rutte hoog. Zelfs bij de PVV oordeelt 52 procent dat Rutte de volgende premier moet worden.

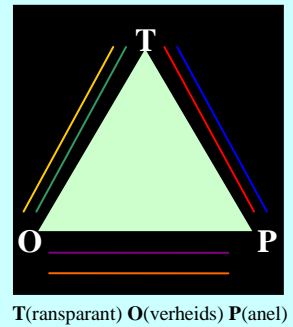
Bijna de helft (46 procent) van alle bestuurders in Nederland verwacht dat de rol van de PVV en Geert Wilders is uitgespeeld door de onderhandelingen met de VVD en het CDA over miljardenbezuinigingen op zaterdag 21 april af te kappen. 79% van bestuurlijk Nederland stelt Wilders verantwoordelijk voor de val van de gedoogcoalitie met de VVD en het CDA.

Circa 56 procent van bestuurlijk Nederland was in oktober 2010 tegen de vorming van het kabinet Rutte met de gedoogsteun van de PVV. Met de wetenschap van nu zegt 70 procent tegenstander van de komst van dat kabinet te zijn. Het aantal voorstanders is verschrompeld van 42 procent in oktober 2010 tot 26 procent nu.

PERSBERICHT

TOP-Onderzoek (10):

Onderzoek onder alle Nederlandse bestuurders / politici.



Ongeveer 67 procent van de Nederlandse raads- en Statenleden, waterschapsbestuurders, Kamerleden en andere bestuurders is tevreden tot zeer tevreden over het initiatief van CDA, VVD, D66, GroenLinks en ChristenUnie om via het zogenaamde Wandelgangenakkoord alsnog overeenstemming te bereiken over miljardenbezuinigingen. Daarmee komt Nederland alsnog tegemoet aan de eis van de Europese Commissie om het tekort op de begroting terug te brengen tot drie procent.

Het besluit van de PvdA om niet in te stemmen met het akkoord, kan op weinig instemming rekenen. Maar liefst 70 procent betitelt die opstelling van de PvdA als 'onverstandig' en/of 'zeer onverstandig'. Rond, of zelfs meer dan 90 procent van de bestuurders van CDA, VVD, ChristenUnie, D66 en GroenLinks hekelen die opstelling. Ook veertien procent van lokale, regionale en landelijke PvdA-vertegenwoordigers is het niet eens met die koers van hun partij.

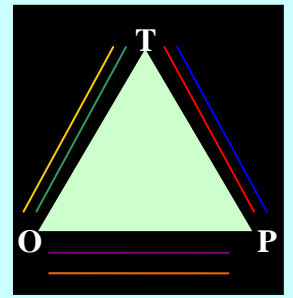
De weigering van de SP om mee te doen aan het Wandelgangenakkoord kan op meer begrip rekenen van bestuurlijk Nederland. Circa 43 procent betitelt dat besluit als 'onverstandig' tot 'zeer onverstandig'.

Overigens is bestuurlijk Nederland verdeeld wat het Rijk moet doen als de Europese Commissie de lidstaten meer tijd gunt om het begrotingstekort tot drie procent terug te brengen. 42 Procent van de bestuurders in ons land oordeelt dat de drie procent regeling gehandhaafd moet blijven, terwijl 45 procent meer tijd wil nemen om het begrotingstekort terug te dringen.

De gekozen en benoemde bestuurders van de politieke partijen in Nederland, geven trouwens de voorkeur aan de VVD (67 procent), D66 (67 procent), het CDA (59 procent) en GroenLinks (55 procent) als coalitiepartners in een nieuw kabinet na de Tweede Kamerverkiezingen van woensdag 12 september. De PvdA komt pas op een vijfde plaats met 48 procent.

Horst, 30 mei 2012

OverheidinNederland.nl



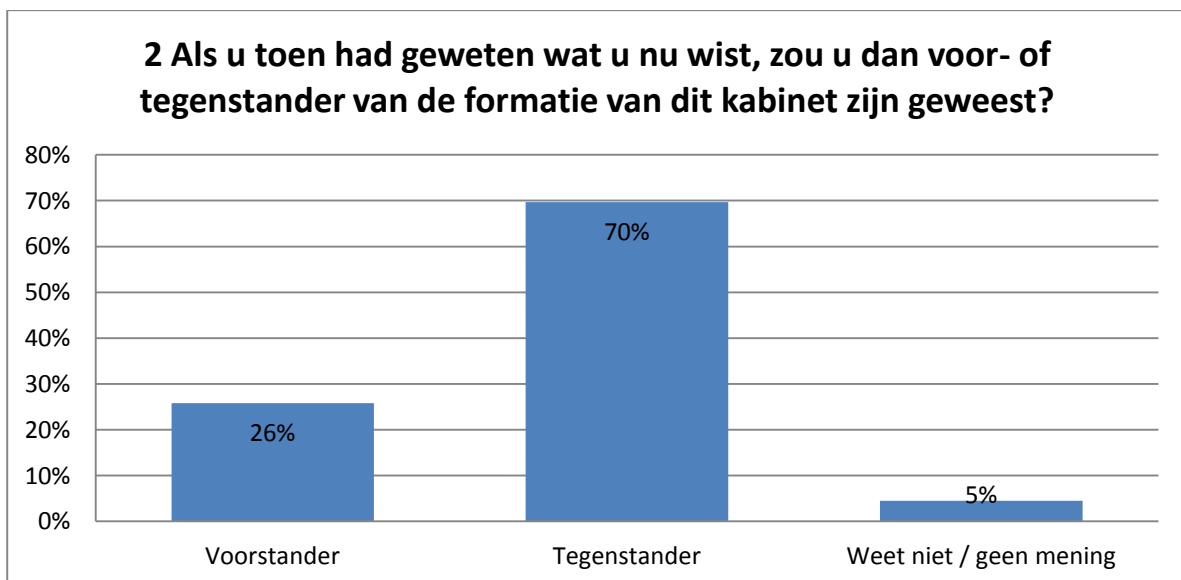
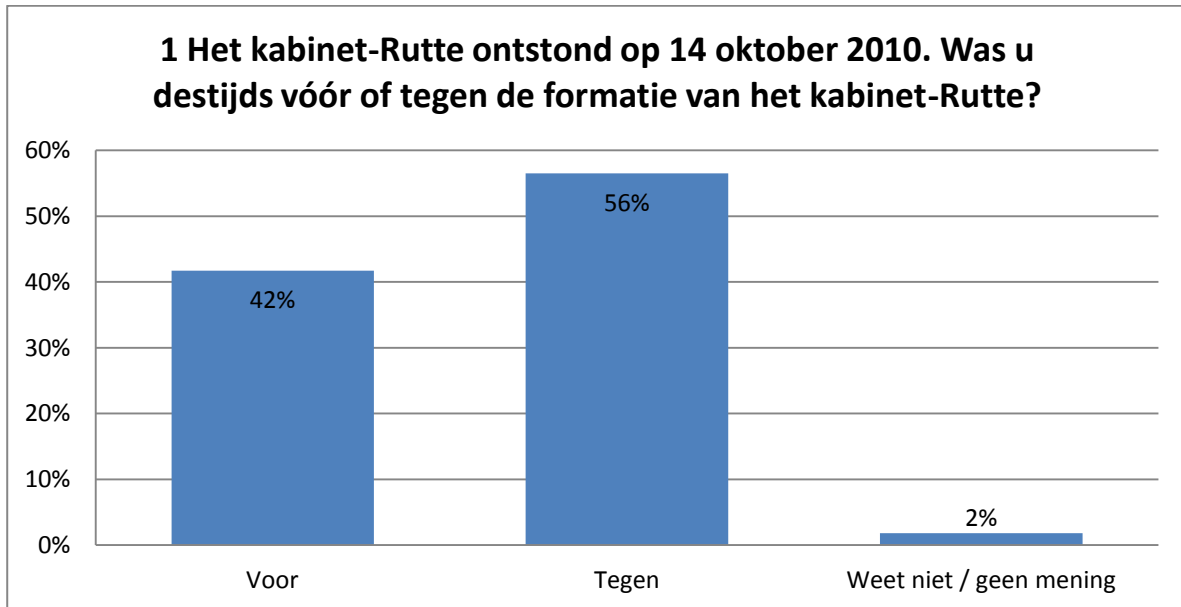
T(ransparant) O(verheids) P(anel)

PERSBERICHT

TOP-Onderzoek (10):

Onderzoek onder alle Nederlandse bestuurders / politici.

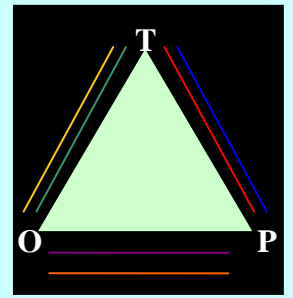
Bijlage I: Onderzoeksresultaten (Rechte tellingen)



PERSBERICHT

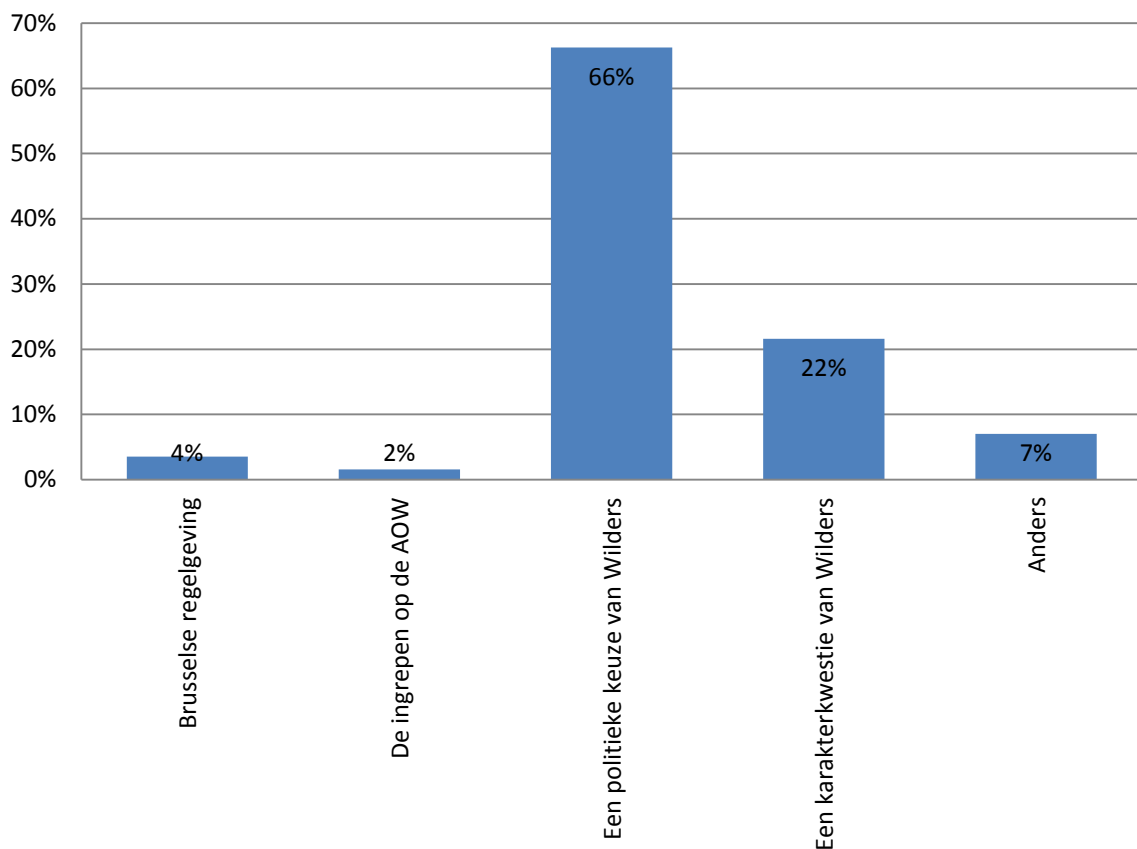
TOP-Onderzoek (10):

Onderzoek onder alle Nederlandse bestuurders / politici.



T(ransparant) O(verheids) P(anel)

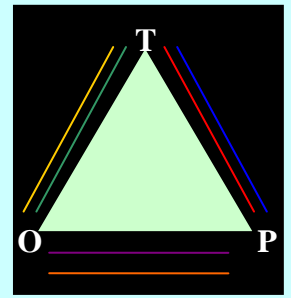
**3 Zaterdag 21 april heeft Wilders een einde gemaakt aan de onderhandelingen van de gedoogcoalitie VVD / CDA / PVV.
Wat was volgens u de reden van deze breuk?**



PERSBERICHT

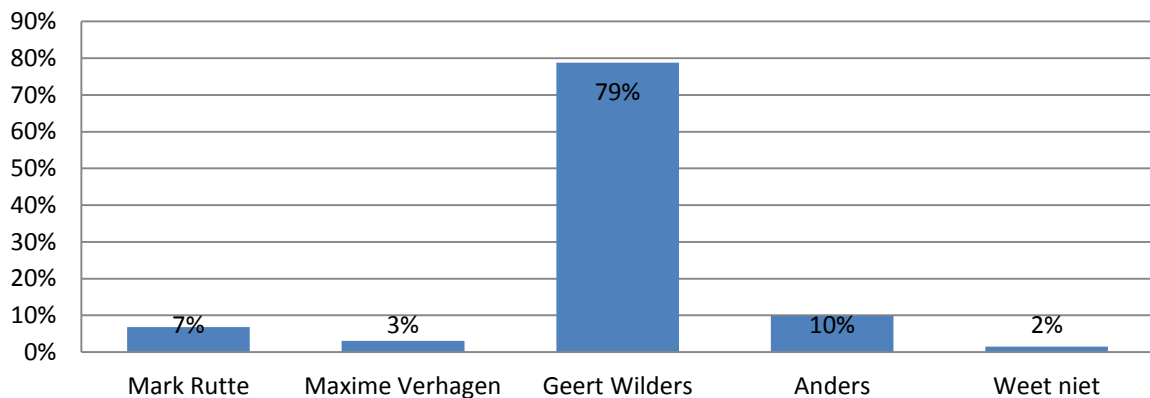
TOP-Onderzoek (10):

Onderzoek onder alle Nederlandse bestuurders / politici.

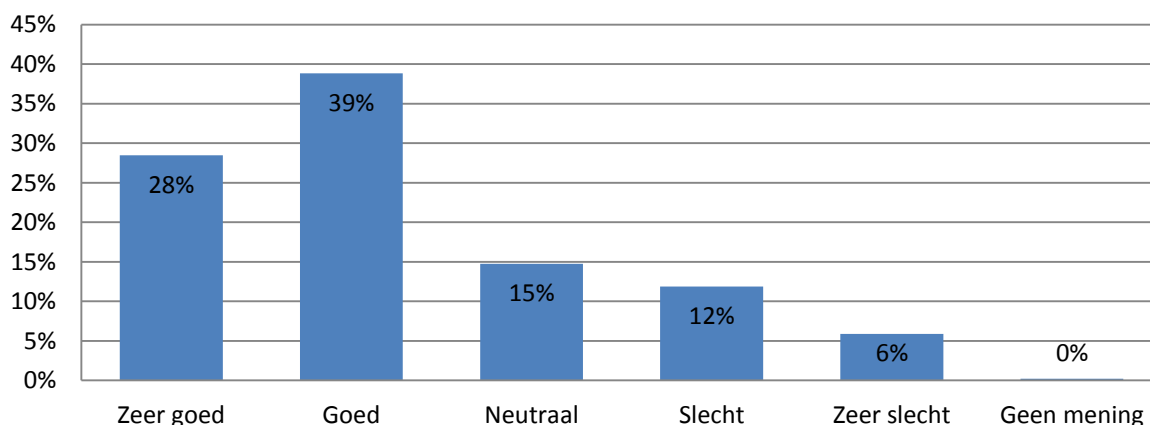


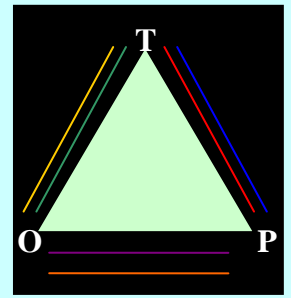
T(ransparant) O(verheids) P(anel)

4 Wie acht u verantwoordelijk voor de val van de gedoogcoalitie?



5 Afgelopen donderdag, 26 april, kwamen GroenLinks, D66, ChristenUnie, VVD en CDA met de vaststelling van uitgangspunten voor de begroting 2013 met een ombuigingsoperatie. Hoe waardeert u de uitkomst van deze operatie?





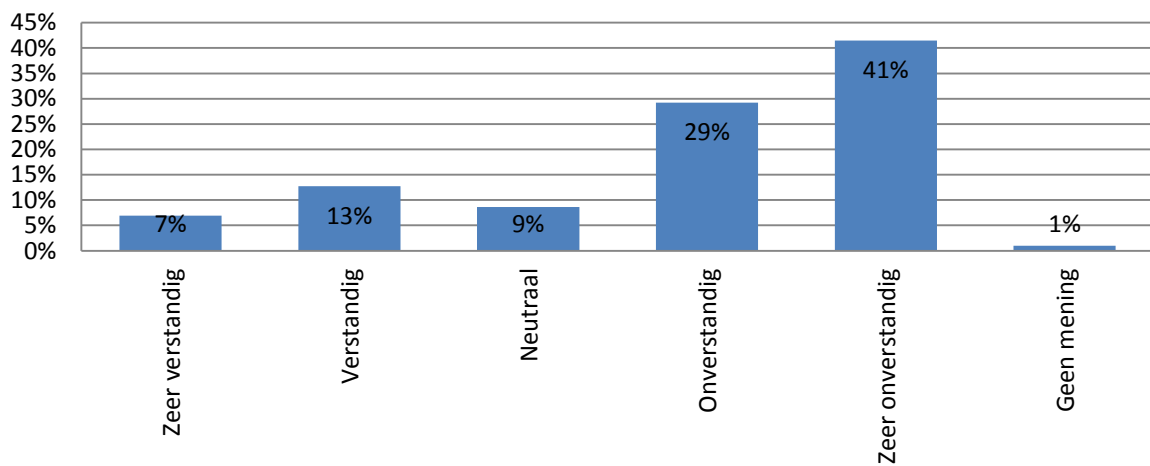
T(ransparant) O(verheids) P(anel)

PERSBERICHT

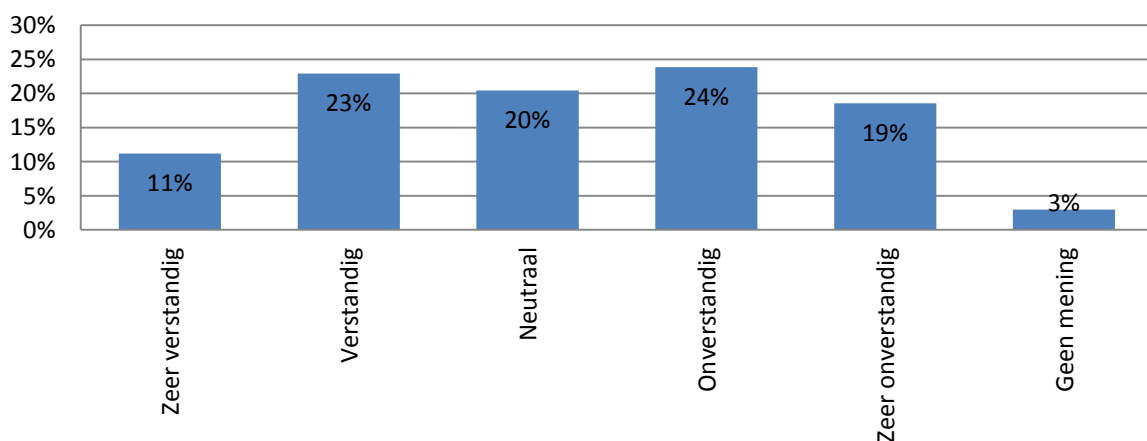
TOP-Onderzoek (10):

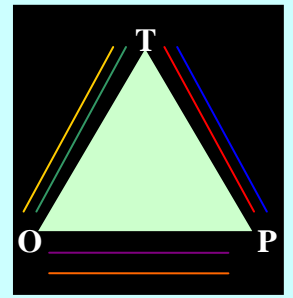
Onderzoek onder alle Nederlandse bestuurders / politici.

6 GroenLinks, D66, ChristenUnie, VVD en CDA zijn samen tot de miljardenbezuinigingen gekomen. De PvdA doet niet mee aan het 'Wandelgangenakkoord'. Vindt u dit een verstandige keuze van de PvdA?



7 De SP doet niet mee aan het 'Wandelgangenakkoord'. Vindt u dit een verstandig keuze van de SP?





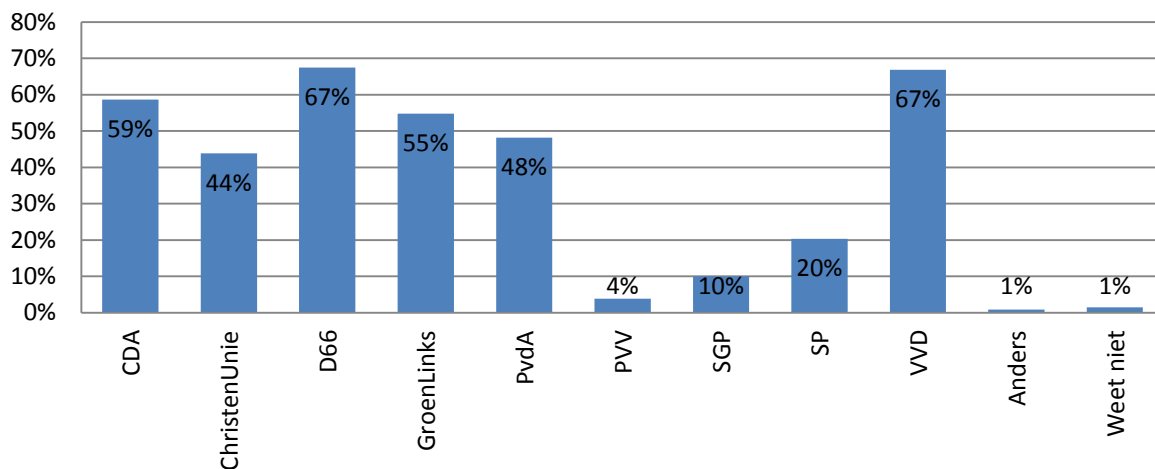
T(ransparant) O(verheids) P(anel)

PERSBERICHT

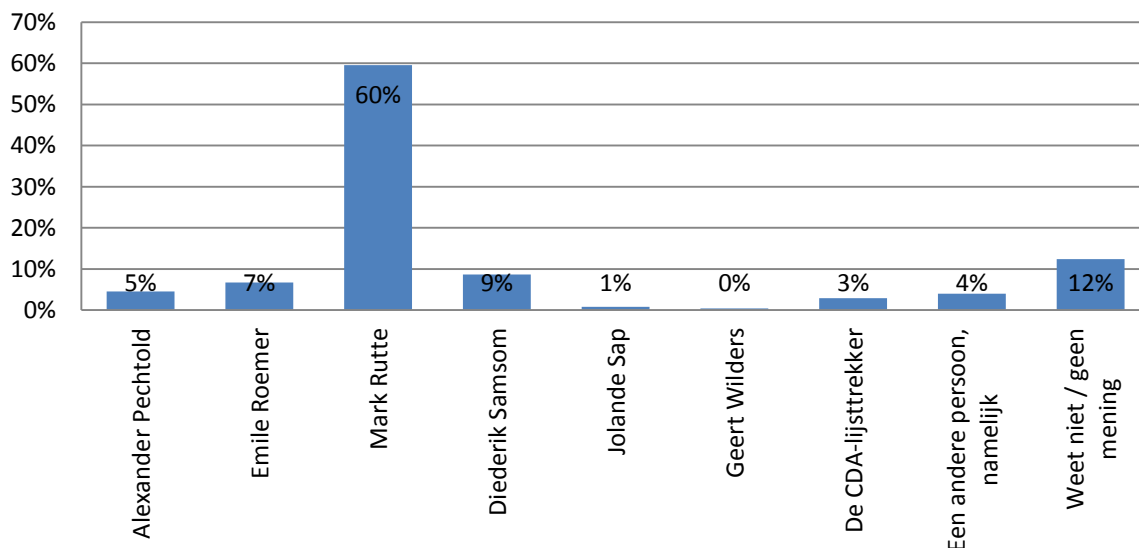
TOP-Onderzoek (10):

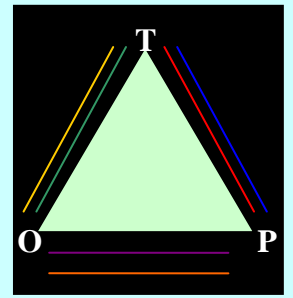
Onderzoek onder alle Nederlandse bestuurders / politici.

8 Aan welke partijen geeft u de voorkeur bij de vorming van een nieuw kabinet na de volgende Tweede Kamerverkiezingen? (meerdere antwoorden mogelijk)



9 Wie wordt de volgende premier van Nederland?





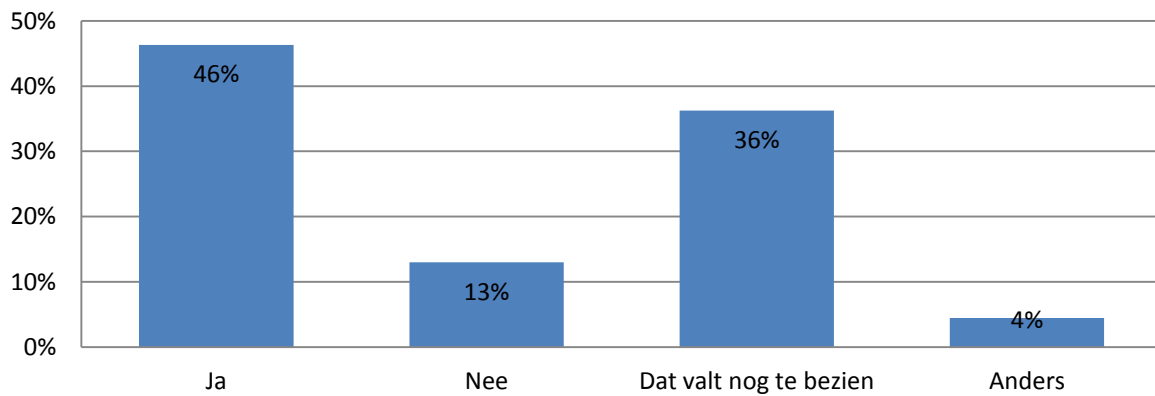
T(ransparant) O(verheids) P(anel)

PERSBERICHT

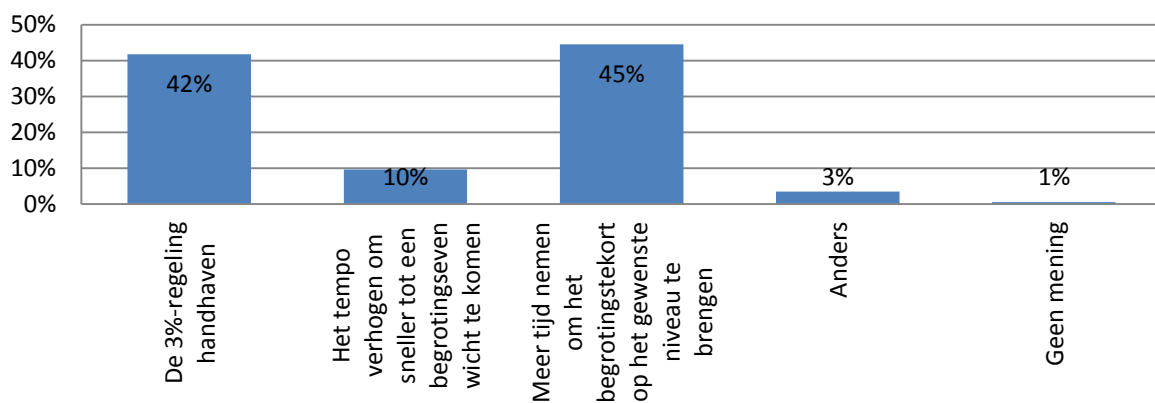
TOP-Onderzoek (10):

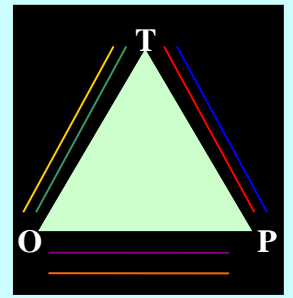
Onderzoek onder alle Nederlandse bestuurders / politici.

10 Is de rol van de PVV en Geert Wilders uitgespeeld?



11 Indien de Europese Commissie besluit dat de Europese lidstaten meer tijd krijgen om het tekort op de begroting terug te brengen tot onder de 3 procent, wat moet Nederland volgens u dan doen?





T(ransparant) O(verheids) P(anel)

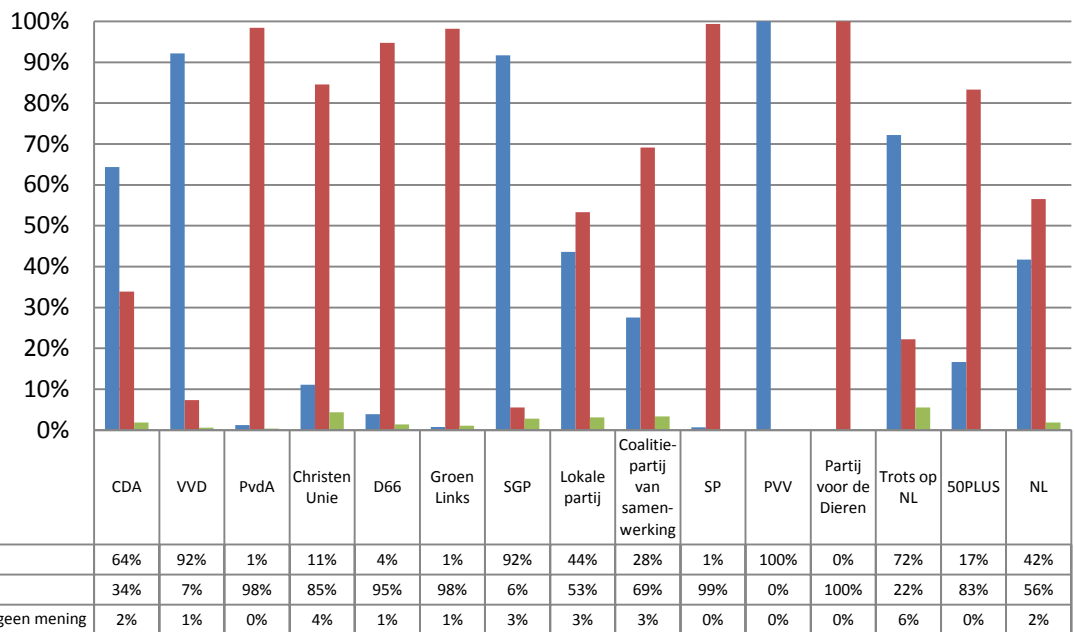
PERSBERICHT

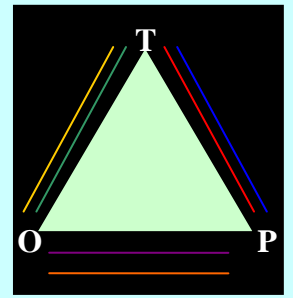
TOP-Onderzoek (10):

Onderzoek onder alle Nederlandse bestuurders / politici.

Bijlage II: Onderzoeksresultaten per politieke partij

1 Het kabinet-Rutte ontstond op 14 oktober 2010. Was u destijds vóór of tegen de formatie van het kabinet-Rutte?





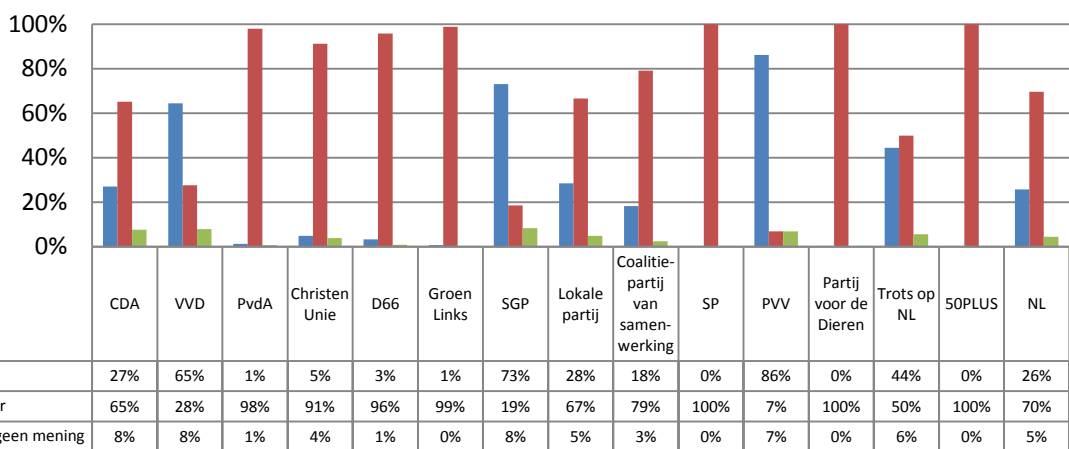
T(ransparant) O(verheids) P(anel)

PERSBERICHT

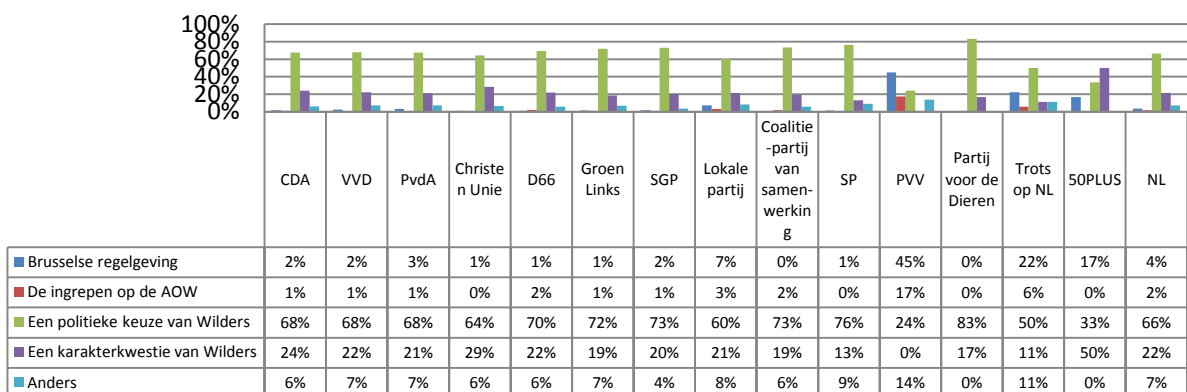
TOP-Onderzoek (10):

Onderzoek onder alle Nederlandse bestuurders / politici.

2 Als u toen had geweten wat u nu wist, zou u dan voor- of tegenstander van de formatie van dit kabinet zijn geweest?



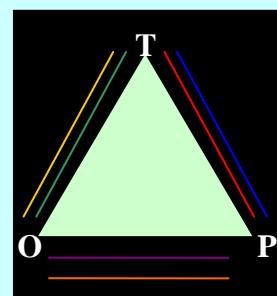
3 Zaterdag 21 april heeft Wilders een einde gemaakt aan de onderhandelingen van de gedoogcoalitie VVD / CDA / PVV. Wat was volgens u de reden van deze breuk?



PERSBERICHT

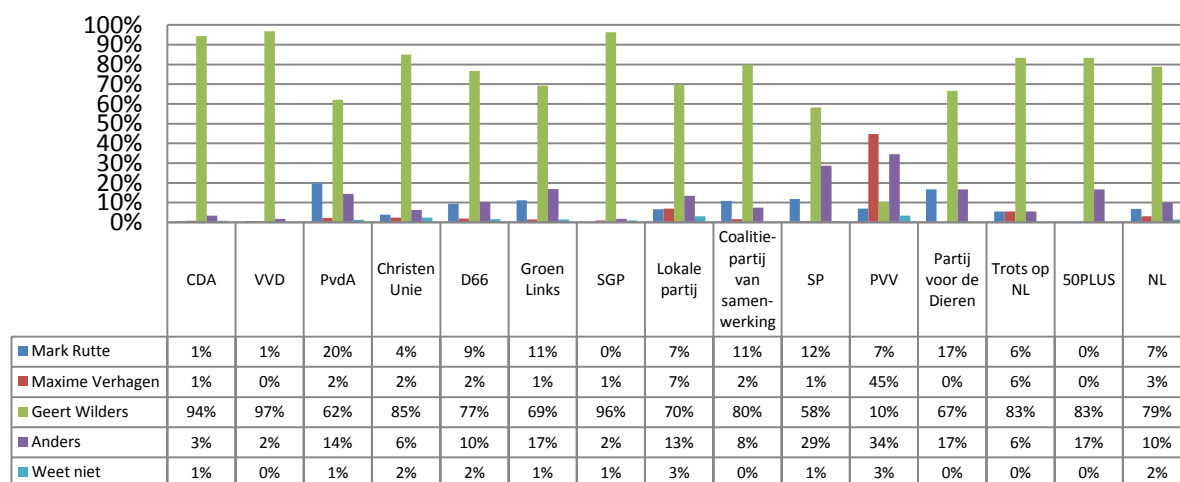
TOP-Onderzoek (10):

Onderzoek onder alle Nederlandse bestuurders / politici.

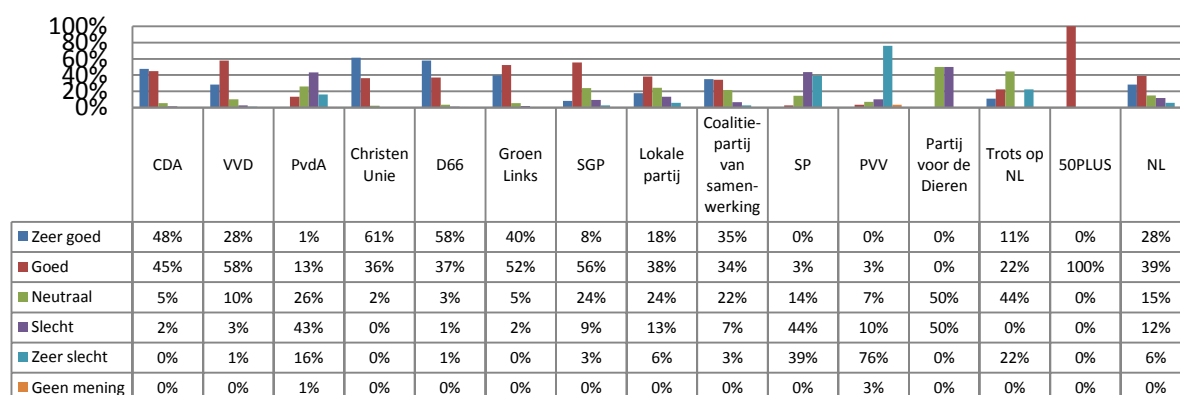


T(ransparant) O(verheids) P(anel)

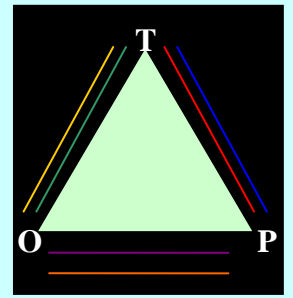
4 Wie acht u verantwoordelijk voor de val van de gedoogcoalitie?



5 Afgelopen donderdag, 26 april, kwamen GroenLinks, D66, ChristenUnie, VVD en CDA met de vaststelling van uitgangspunten voor de begroting 2013 met een ombuigingsoperatie. Hoe waardeert u de uitkomst van deze operatie?



11



T(ransparant) O(verheids) P(anel)

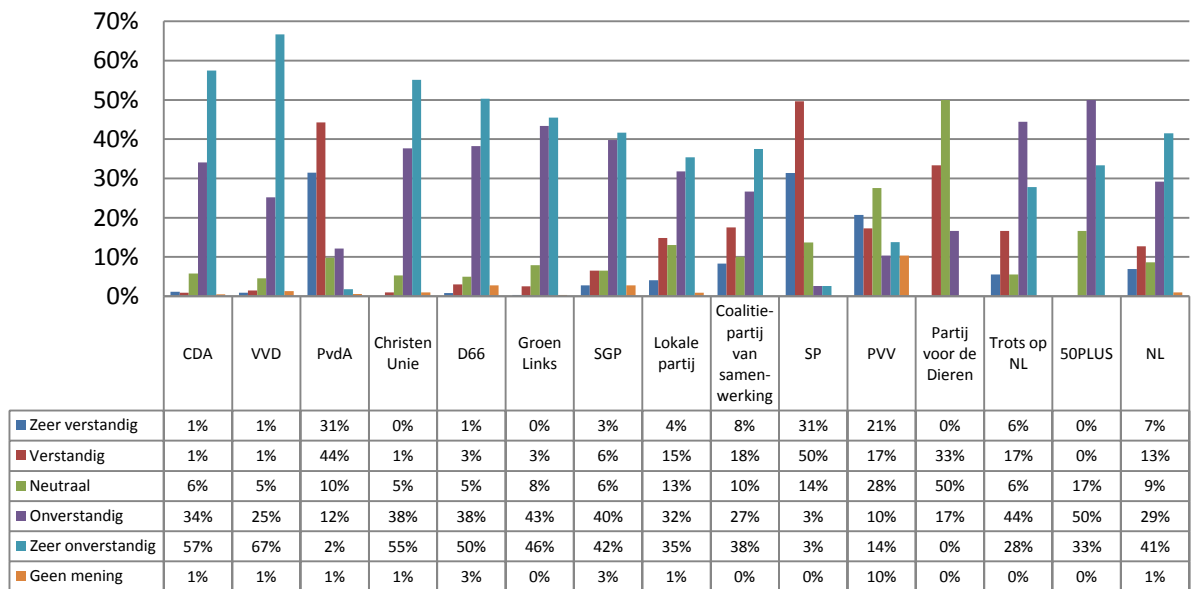
PERSBERICHT

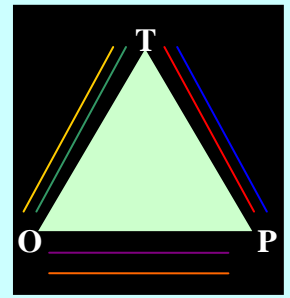
TOP-Onderzoek (10):

Onderzoek onder alle Nederlandse bestuurders / politici.

6 GroenLinks, D66, ChristenUnie, VVD en CDA zijn samen tot de miljardenbezuinigingen gekomen.

De PvdA doet niet mee aan het 'Wandelgangenakkoord'. Vindt u dit een verstandige keuze van de PvdA?





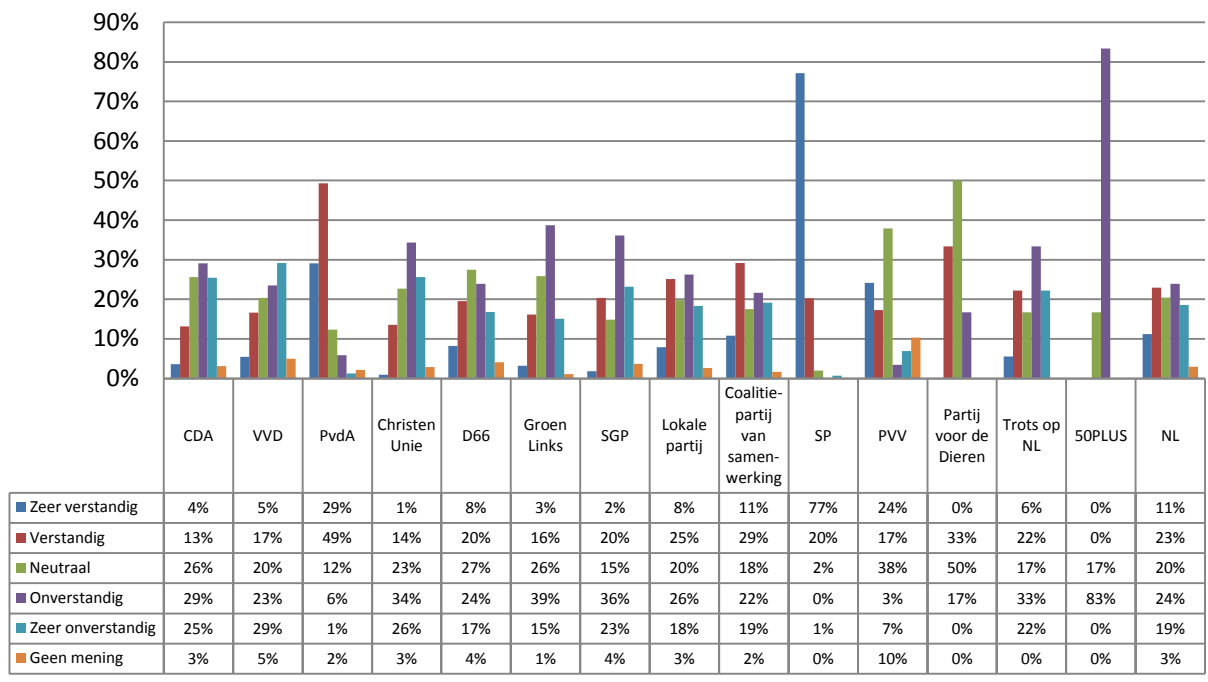
T(ransparant) O(verheids) P(anel)

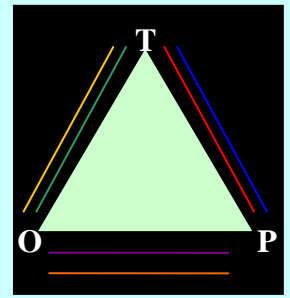
PERSBERICHT

TOP-Onderzoek (10):

Onderzoek onder alle Nederlandse bestuurders / politici.

7 De SP doet niet mee aan het 'Wandelgangenakkoord'. Vindt u dit een verstandig keuze van de SP?





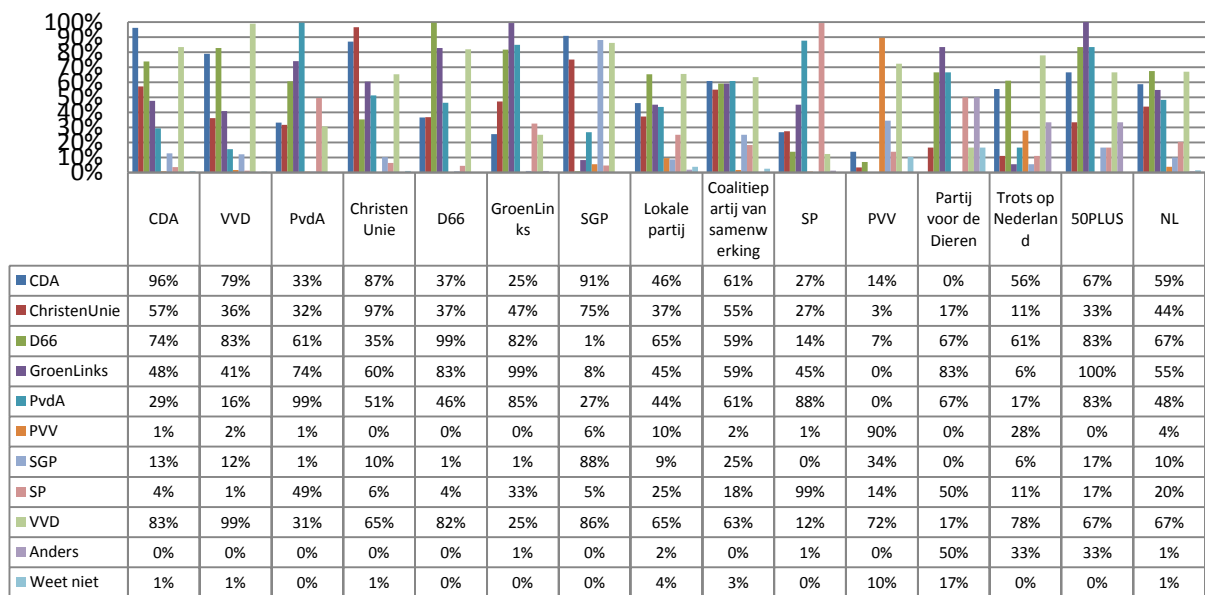
T(ransparant) O(verheids) P(anel)

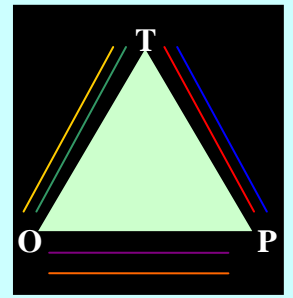
PERSBERICHT

TOP-Onderzoek (10):

Onderzoek onder alle Nederlandse bestuurders / politici.

8 Aan welke partijen geeft u de voorkeur bij de vorming van een nieuw kabinet na de volgende Tweede Kamerverkiezing?





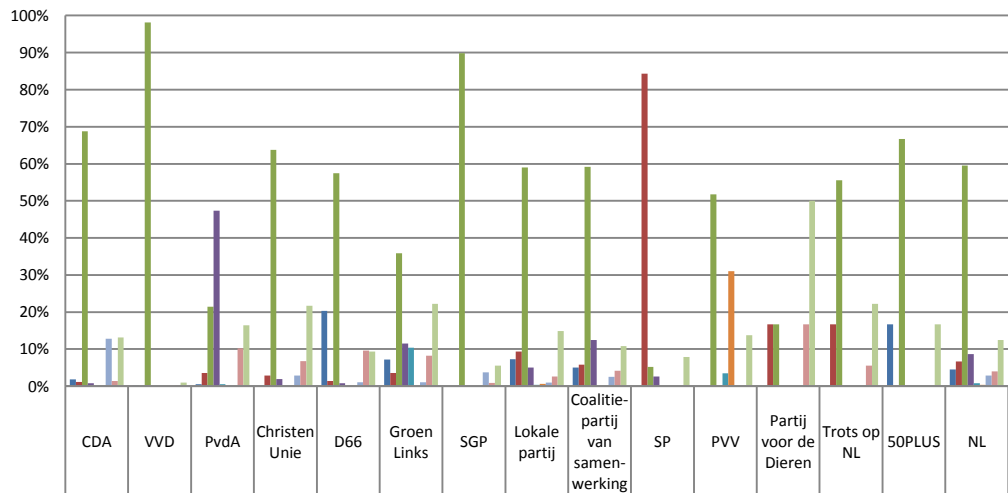
T(ransparant) O(verheids) P(anel)

PERSBERICHT

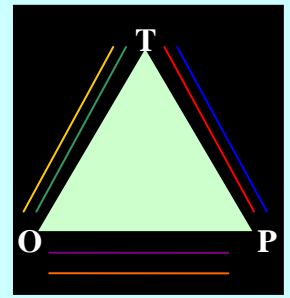
TOP-Onderzoek (10):

Onderzoek onder alle Nederlandse bestuurders / politici.

9 Wie wordt de volgende premier van Nederland?



	CDA	VVD	PvdA	Christen Unie	D66	Groen Links	SGP	Lokale partij	Coalitie-partij van samenwerking	SP	PVV	Partij voor de Dieren	Trots op NL	50PLUS	NL
Alexander Pechtold	2%	0%	1%	0%	20%	7%	0%	7%	5%	0%	0%	0%	0%	17%	5%
Emile Roemer	1%	0%	4%	3%	1%	4%	0%	9%	6%	84%	0%	17%	17%	0%	7%
Mark Rutte	69%	98%	21%	64%	57%	36%	90%	59%	59%	5%	52%	17%	56%	67%	60%
Diederik Samsom	1%	0%	47%	2%	1%	11%	0%	5%	13%	3%	0%	0%	0%	0%	9%
Jolande Sap	0%	0%	1%	0%	0%	10%	0%	0%	0%	0%	3%	0%	0%	0%	1%
Geert Wilders	0%	0%	0%	0%	0%	0%	0%	1%	0%	0%	31%	0%	0%	0%	0%
De CDA-lijsttrekker	13%	0%	0%	3%	1%	1%	4%	1%	3%	0%	0%	0%	0%	0%	3%
Een andere persoon, namelijk	1%	0%	10%	7%	10%	8%	1%	3%	4%	0%	0%	17%	6%	0%	4%
Weet niet / geen mening	13%	1%	16%	22%	9%	22%	6%	15%	11%	8%	14%	50%	22%	17%	12%



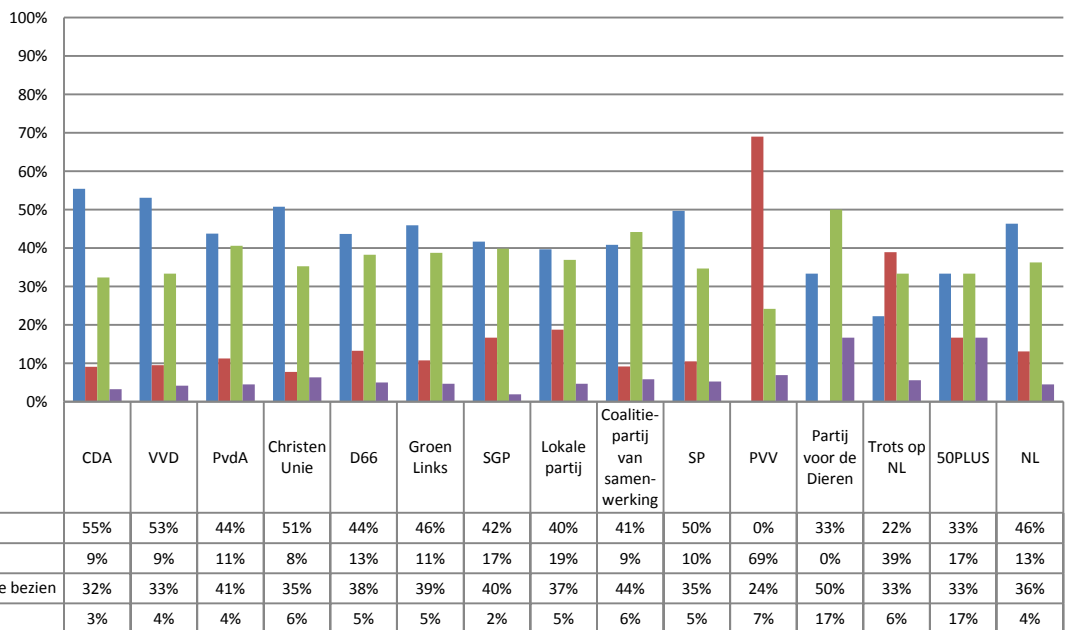
T(ransparant) O(verheids) P(anel)

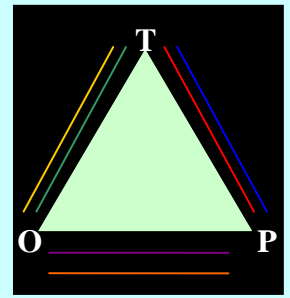
PERSBERICHT

TOP-Onderzoek (10):

Onderzoek onder alle Nederlandse bestuurders / politici.

10 Is de rol van de PVV en Geert Wilders uitgespeeld?





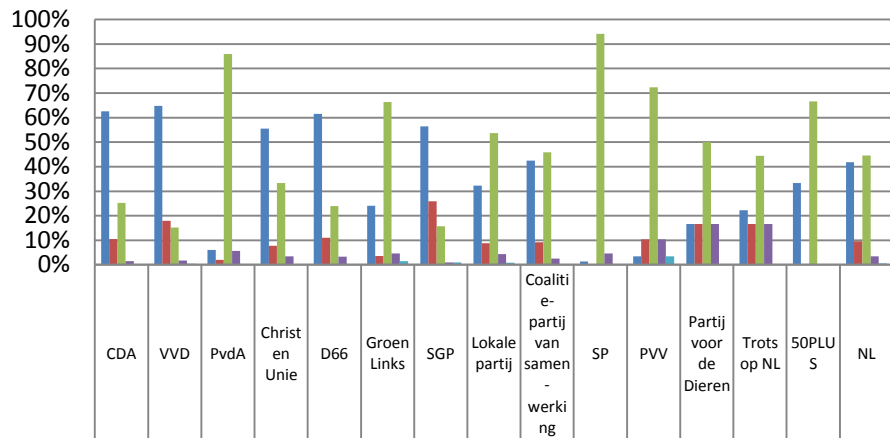
T(ransparant) O(verheids) P(anel)

PERSBERICHT

TOP-Onderzoek (10):

Onderzoek onder alle Nederlandse bestuurders / politici.

11 Indien de Europese Commissie besluit dat de Europese lidstaten meer tijd krijgen om het tekort op de begroting terug te brengen tot onder de 3 procent, wat moet Nederland volgens u dan doen?



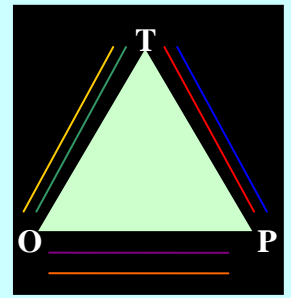
	CDA	VVD	PvdA	Christ en Unie	D66	Groen Links	SGP	Lokale partij	Coalitie-partij van samenwerking	SP	PVV	Partij voor de Dieren	Trots op NL	50PLUS	NL
■ De 3%-regeling handhaven	63%	65%	6%	56%	62%	24%	56%	32%	43%	1%	3%	17%	22%	33%	42%
■ Het tempo verhogen om sneller tot een begrotingsevenwicht te komen	10%	18%	2%	8%	11%	4%	26%	9%	9%	0%	10%	17%	17%	0%	10%
■ Meer tijd nemen om het begrotingstekort op het gewenste niveau te brengen	25%	15%	86%	33%	24%	66%	16%	54%	46%	94%	72%	50%	44%	67%	45%
■ Anders	2%	2%	6%	3%	3%	5%	1%	4%	3%	5%	10%	17%	17%	0%	3%
■ Geen mening	0%	0%	0%	0%	0%	1%	1%	1%	0%	0%	3%	0%	0%	0%	1%

PERSBERICHT

TOP-Onderzoek (10):

Onderzoek onder alle Nederlandse bestuurders / politici.

www.OverheidinNederland.nl



T(ransparant) O(verheids) P(anel)

Onderzoeksbureau OverheidinNederland.nl

TOP-onderzoek

OverheidinNederland.nl maakt de overheid zichtbaar waar de overheid onzichtbaar blijkt te zijn.

Onderzoeksbureau OverheidinNederland.nl doet periodiek onafhankelijk onderzoek naar opvattingen zoals die leven binnen alle overheidslagen in Nederland. Hierbij wordt gebruik gemaakt van het T(ransparant) O(verheids) P(anel). Het panel is samengesteld op basis van alle gekozen en benoemde personen, die werkzaam zijn bij het Rijk, de Provincie, de gemeenten en de Waterschappen. Afhankelijk van het soort onderzoek kunnen deelpopulaties bij het onderzoek worden betrokken.

Wilt u zelf ook onderzoek doen met betrekking tot opvattingen (groepen) van bestuurders van alle onderscheiden overheidsgroepen (Rijk, provincie, gemeente en waterschap)? Weet dat er meer mogelijk is, dan u denkt.

Contact



OverheidinNederland.nl
Het Communicatiehuis
Expeditiestraat 12
5961 PX Horst

info@OverheidinNederland.nl

KvK-nummer 54213975
077-3987246