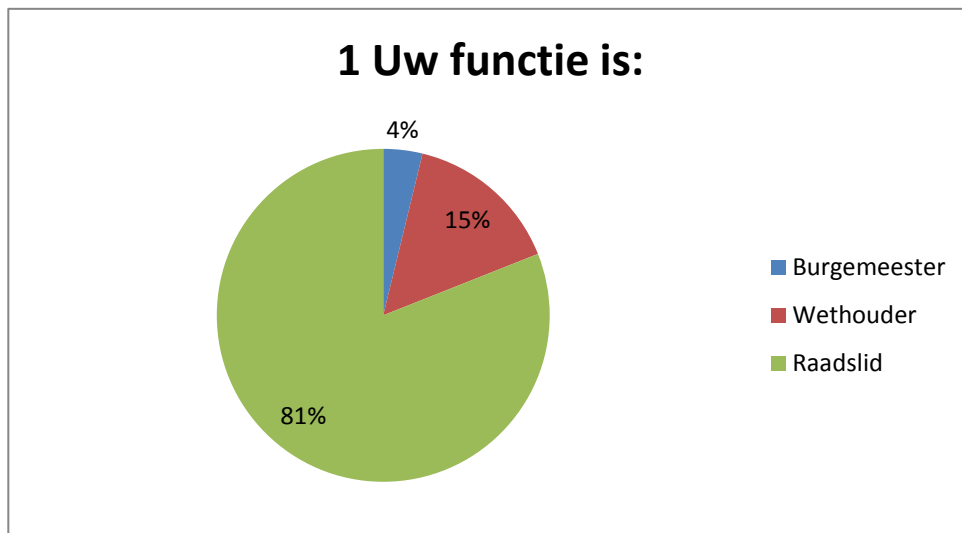


## Bijlage I: Beantwoording vragenlijst Kompas van Zuid-Limburg TOPonderzoek (2); 21 juli 2011

### 1. Uw functie is:

n=79

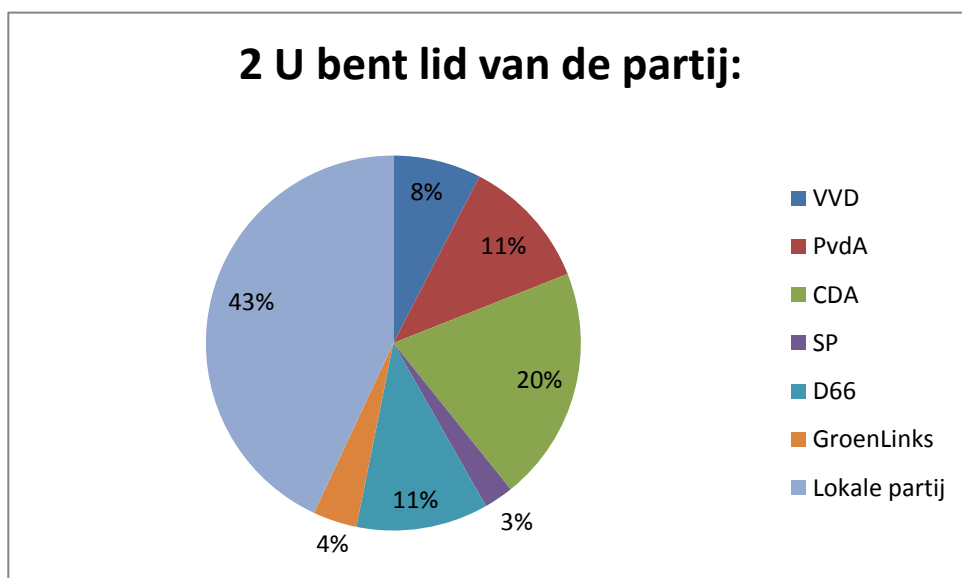
	Aantal
Burgemeester	3
Wethouder	12
Raadslid	64
Totaal	79



### 2. U bent lid van de partij:

n=79

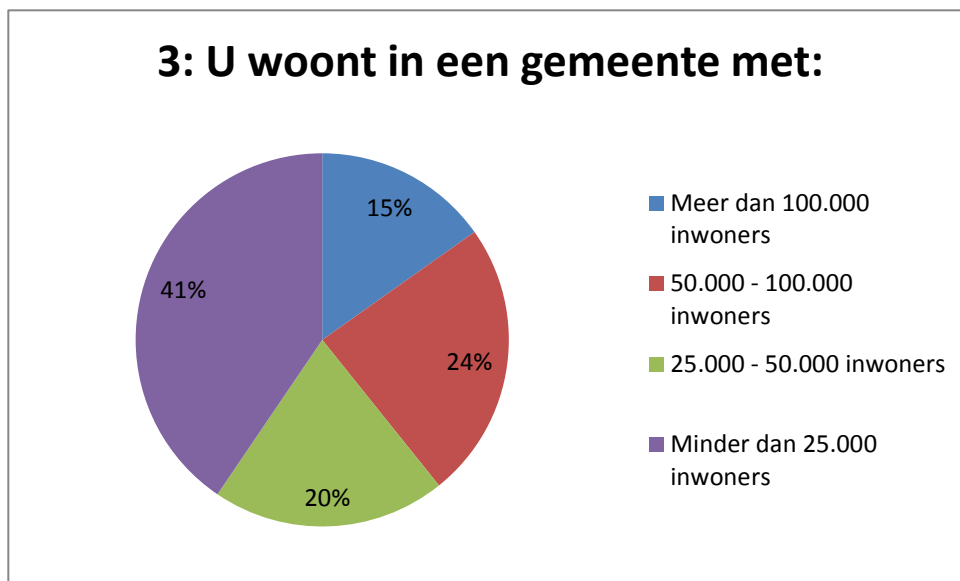
	Aantal
VVD	6
PvdA	9
CDA	16
SP	2
D66	9
GroenLinks	3
Lokale partij	34
Totaal	79



### 3. U woont in een gemeente met:

n=79

	Aantal
Meer dan 100.000 inwoners	12
50.000 - 100.000 inwoners	19
25.000 - 50.000 inwoners	16
Minder dan 25.000 inwoners	32
Totaal	79

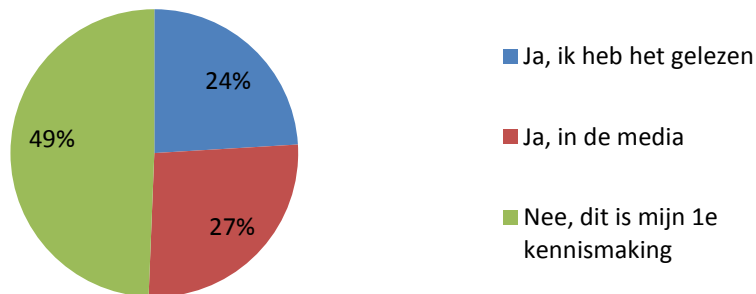


### 4. Heeft u voordat u deze enquête zag, al kennisgemaakt met het rapport 'Kompass voor samenwerking in Zuid-Limburg'?

n=79

	Aantal
Ja, ik heb het gelezen	19
Ja, in de media	21
Nee, dit is mijn 1e kennismaking	39
Totaal	79

**4. Heeft u voordat u deze enquête zag, al kennisgemaakt met het rapport 'Kompas voor samenwerking in Zuid-Limburg'?**

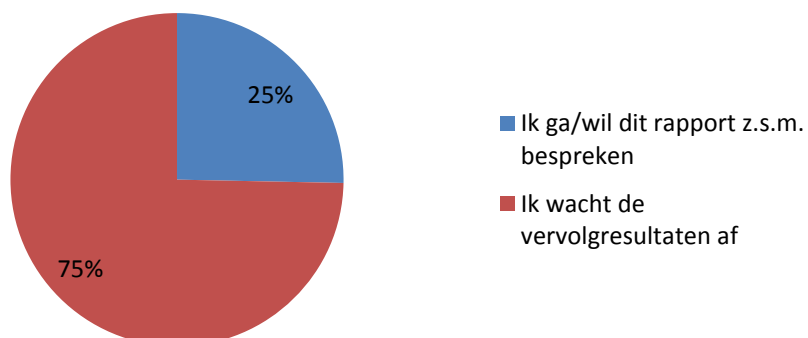


**5. Gaat/wilt u dit rapport op korte termijn bespreken binnen uw bestuur en zonodig bijsturen of wacht u de vervolgresultaten af?**

n=79

	Aantal
Ik ga/wil dit rapport z.s.m. bespreken	20
Ik wacht de vervolgresultaten af	59
Totaal	79

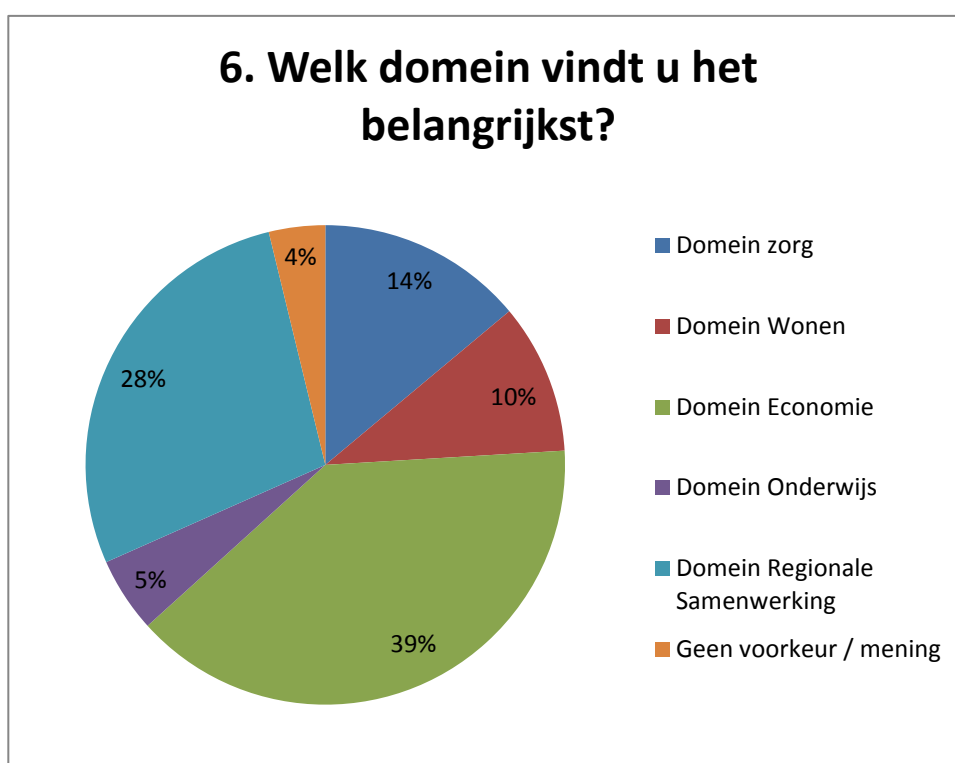
**5. Gaat/wilt u dit rapport op korte termijn bespreken binnen uw bestuur en zonodig bijsturen of wacht u de vervolgresultaten af?**



6. In het rapport wordt gesproken over vijf samenwerkingsdomeinen. Welk domein vindt u het belangrijkste?

n=79

	Aantal
Domein zorg	11
Domein Wonen	8
Domein Economie	31
Domein Onderwijs	4
Domein Regionale Samenwerking	22
Geen voorkeur / mening	3
<b>Totaal</b>	<b>79</b>

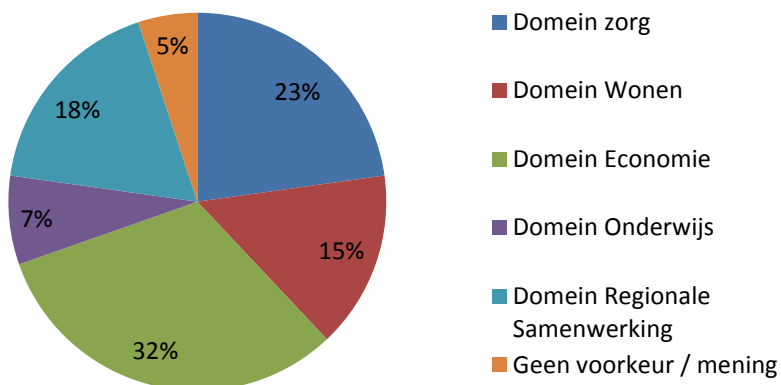


7. Welk domein vindt u daarna, als tweede, het belangrijkste?

n=79

	Aantal
Domein zorg	18
Domein Wonen	12
Domein Economie	25
Domein Onderwijs	6
Domein Regionale Samenwerking	14
Geen voorkeur / mening	4
<b>Totaal</b>	<b>79</b>

## 7. Welk domein vindt u daarna, als tweede, het belangrijkste?

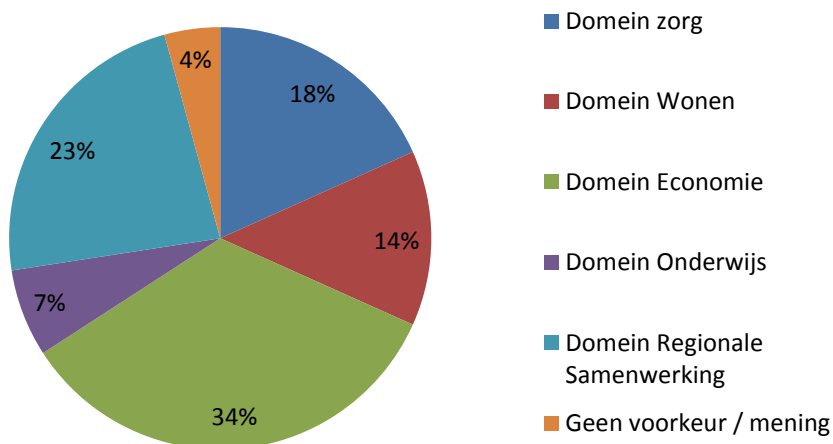


### Optelling vraag 6 en 7

n = 158

	Aantal
Domein zorg	29
Domein Wonen	20
Domein Economie	56
Domein Onderwijs	10
Domein Regionale Samenwerking	36
Geen voorkeur / mening	7
<b>Totaal</b>	<b>158</b>

## 1e en 2e voorkeur Domein

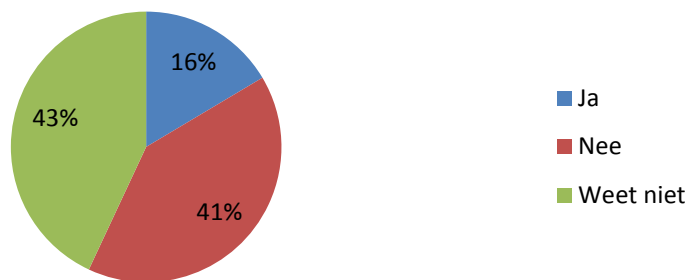


**8. Doet u actief mee aan de uitvoering van het Kompas voor samenwerking in Zuid-Limburg?**

n=79

	Aantal
Ja	13
Nee	32
Weet niet	34
Totaal	79

**8. Doet u actief mee aan de uitvoering van het Kompas voor samenwerking in Zuid-Limburg?**

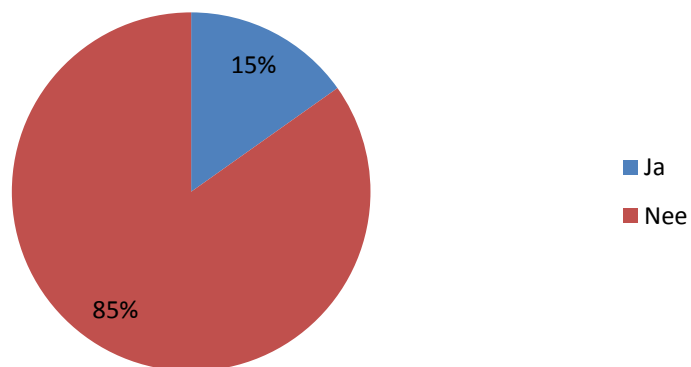


**9. Wenst u een toelichting te geven bij vraag 8?**

n=79

	Aantal
Ja	12
Nee	67
Totaal	79

**9. Wenst u een toelichting te geven bij vraag 8?**

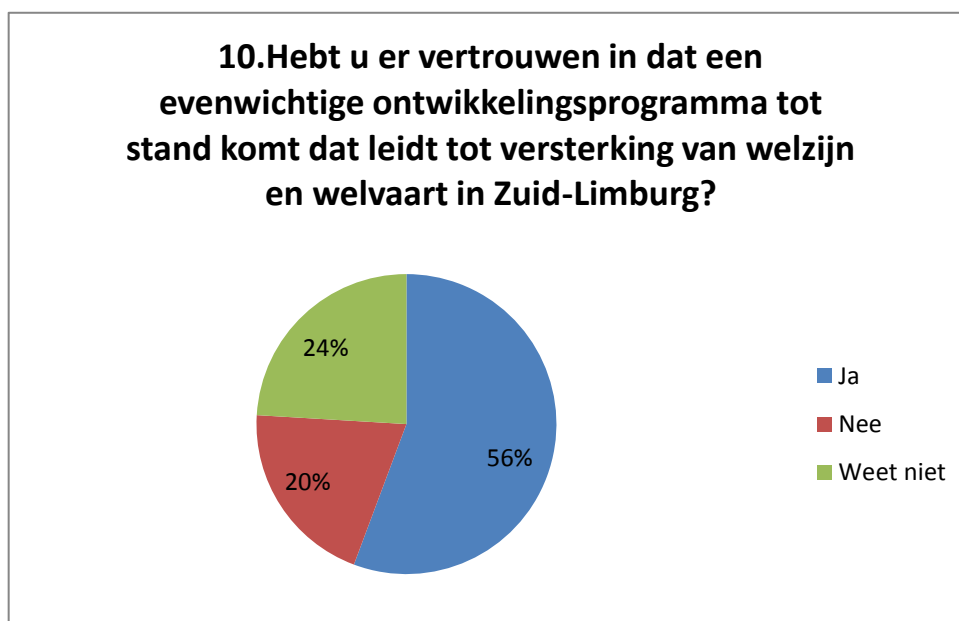


Toelichting:	Aantal
Onbekend met rapport	4
Tot op heden niet in orde geweest in de raad	2
Inbreng kleine gemeenten nauwelijk aan de orde, maar zeer gewenst	2
Niet aan toegekomen; ben eigen rol aan het bezien	2
Samenwerken moet wil de regio daadkracht krijgen	1
Ben betrokken in stuurgroep	1

**10.Hebt u er vertrouwen in dat een evenwichtige ontwikkelingsprogramma tot stand komt dat leidt tot versterking van welzijn en welvaart in Zuid-Limburg?**

**n=79**

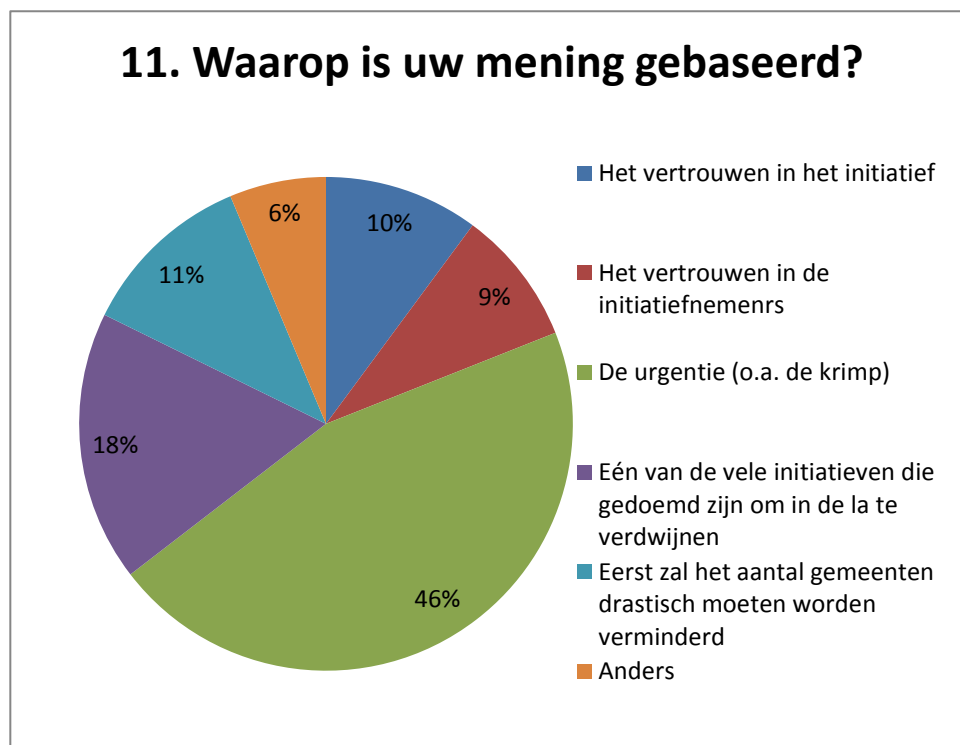
	Aantal
Ja	44
Nee	16
Weet niet	19
Totaal	79



## 11. Waarop is uw mening gebaseerd?

n=79

	Aantal
Het vertrouwen in het initiatief	8
Het vertrouwen in de initiatiefnemers	7
De urgentie (o.a. de krimp)	36
Eén van de vele initiatieven die bedoeld zijn om in de la te verdwijnen	14
Eerst zal het aantal gemeenten drastisch moeten worden verminderd	9
Anders	5
Totaal	79





**12. Wat vindt u van de samenwerkingsvorm waarin de burgemeesters van Maastricht, Sittard-Geleen en Heerlen het voortouw nemen?**

n=79

	Aantal
Goed	42
Ik vind dat het initiatief thuis hoort bij de Provincie Limburg	25
Ik vind dat het initiatief thuis hoort bij de gemeente Maastricht, als centrumgemeente	2
Ik vind dat het bedrijfsleven voorop moet gaan	3
Anders	7
Totaal	79

**12. Wat vindt u van de samenwerkingsvorm waarin de burgemeesters van Maastricht, Sittard-Geleen en Heerlen het voortouw nemen?**

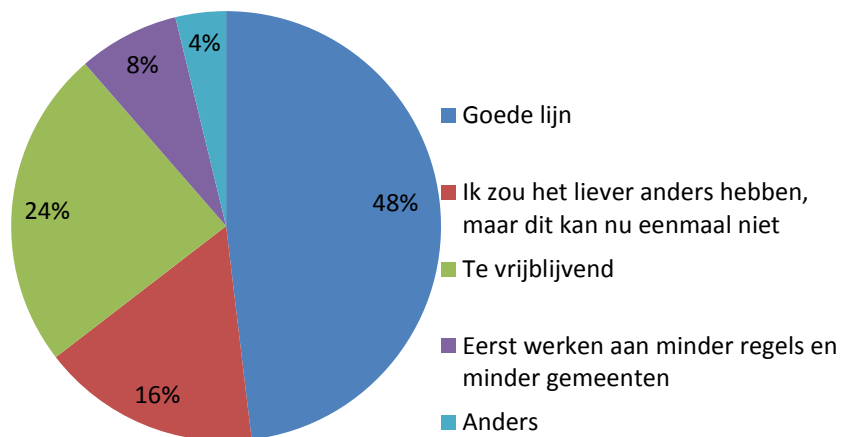


**13. In het 'Kompas voor samenwerking in Zuid-Limburg' wordt gesproken over een coalition of the willing; meedoen is niet verplicht, maar als je meedoet is het niet vrijblijvend.**

**n=79**

	Aantal
Goede lijn	38
Ik zou het liever anders hebben, maar dit kan nu eenmaal niet	13
Te vrijblijvend	19
Eerst werken aan minder regels en minder gemeenten	6
Anders	3
Total	79

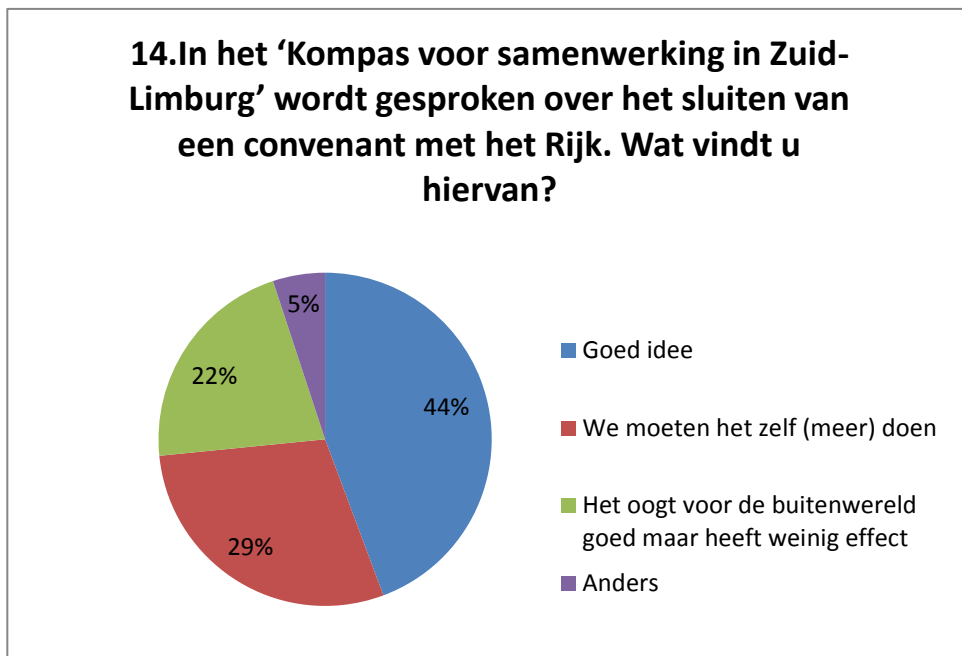
**13. In het 'Kompas voor samenwerking in Zuid-Limburg' wordt gesproken over een coalition of the willing; meedoen is niet verplicht, maar als je meedoet is het niet vrijblijvend. Wat vindt u hiervan?**



**14. In het 'Kompas voor samenwerking in Zuid-Limburg' wordt gesproken over het sluiten van een convenant met het Rijk. Wat vindt u hiervan?**

n=79

	Aantal
Goed idee	35
We moeten het zelf (meer) doen	23
Het oogt voor de buitenwereld goed maar heeft weinig effect	17
Anders	4
Totaal	79

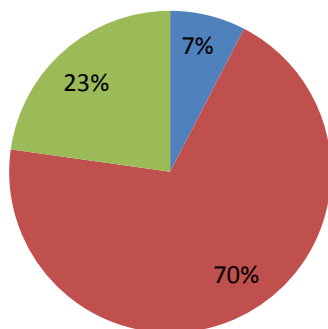


### 15. Welke van de volgende stellingen past het best bij uw eigen standpunt?

n=79

	Aantal
Dankzij het 'Kompas' zijn c.q. worden concrete stappen gezet	6
Het 'Kompas' is nu nog theorie, maar biedt handvatten waar de regio de komende tijd echt mee aan de slag kan	55
Het 'Kompas' is veel te vaag, er wordt te veel gesproken en te weinig gedaan	18
Totaal	79

### 15. Welke van de volgende stellingen past het best bij uw eigen standpunt?



- Dankzij het 'Kompas' zijn c.q. worden concrete stappen gezet
- Het 'Kompas' is nu nog theorie, maar biedt handvatten waar de regio de komende tijd echt mee aan de slag kan
- Het 'Kompas' is veel te vaag, er wordt te veel gesproken en te weinig gedaan











**Bijlage III: Beantwoording Vragenlijst Kompas van Zuid-Limburg per grootte gemeente**  
**TOPonderzoek (2); 21 juli 2011**

**1. Uw functie is:**

	3.U woont in een gemeente met:				Totaal
	Meer dan 100.000 inwoners	50.000 - 100.000 inwoners	25.000 - 50.000 inwoners	Minder dan 25.000 inwoners	
Burgemeester	0%	0%	6%	6%	4%
Wethouder	0%	11%	31%	16%	15%
Raadslid	100%	89%	63%	78%	81%
Totaal	100%	100%	100%	100%	100%

**2. U bent lid van de partij:**

	3.U woont in een gemeente met:				Totaal
	Meer dan 100.000 inwoners	50.000 - 100.000 inwoners	25.000 - 50.000 inwoners	Minder dan 25.000 inwoners	
VVD	17%	11%	0%	6%	8%
PvdA	8%	11%	13%	13%	11%
CDA	8%	21%	19%	25%	20%
SP	8%	5%	0%	0%	3%
D66	17%	11%	6%	13%	11%
GroenLinks	8%	0%	6%	3%	4%
Lokale partij	33%	42%	56%	41%	43%
Totaal	100%	100%	100%	100%	100%

**4. Heeft u voordat u deze enquête zag, al kennisgemaakt met het rapport 'Kompas voor samenwerking in Zuid-Limburg'?**

	3.U woont in een gemeente met:				Totaal
	Meer dan 100.000 inwoners	50.000 - 100.000 inwoners	25.000 - 50.000 inwoners	Minder dan 25.000 inwoners	
Ja, ik heb het gelezen	8%	21%	31%	28%	24%
Ja, in de media	33%	26%	13%	31%	27%
Nee, dit is mijn 1e kennismaking	58%	53%	56%	41%	49%
Totaal	100%	100%	100%	100%	100%

**5. Gaat/wilt u dit rapport op korte termijn bespreken binnen uw bestuur en zonedig bijsturen of wacht u de vervolresultaten af?**

		3.U woont in een gemeente met:				Totaal
		Meer dan 100.000 inwoners	50.000 - 100.000 inwoners	25.000 - 50.000 inwoners	Minder dan 25.000 inwoners	
	Ik ga/wil dit rapport z.s.m. bespreken	25%	42%	31%	13%	25%
	Ik wacht de vervolresultaten af	75%	58%	69%	88%	75%
Totaal		100%	100%	100%	100%	100%

**6. In het rapport wordt gesproken over vijf samenwerkingsdomeinen. Welk domein vindt u het belangrijkste?**

		3.U woont in een gemeente met:				Totaal
		Meer dan 100.000 inwoners	50.000 - 100.000 inwoners	25.000 - 50.000 inwoners	Minder dan 25.000 inwoners	
	Domein zorg	42%	5%	6%	13%	14%
	Domein Wonen	8%	16%	6%	9%	10%
	Domein Economie	42%	47%	44%	31%	39%
	Domein Onderwijs	0%	0%	6%	9%	5%
	Domein Regionale Samenwerking	8%	21%	31%	38%	28%
	Geen voorkeur / mening	0%	11%	6%	0%	4%
Totaal		100%	100%	100%	100%	100%

**7. Welk domein vindt u daarna, als tweede, het belangrijkste?**

		3.U woont in een gemeente met:				Totaal
		Meer dan 100.000 inwoners	50.000 - 100.000 inwoners	25.000 - 50.000 inwoners	Minder dan 25.000 inwoners	
	Domein zorg	8%	16%	38%	25%	23%
	Domein Wonen	25%	11%	6%	19%	15%
	Domein Economie	25%	32%	38%	31%	32%
	Domein Onderwijs	17%	5%	6%	6%	8%
	Domein Regionale Samenwerking	25%	21%	6%	19%	18%
	Geen voorkeur / mening	0%	16%	6%	0%	5%
Totaal		100%	100%	100%	100%	100%

## 6. + 7. opgeteld

	3.U woont in een gemeente met:				Totaal
	Meer dan 100.000 inwoners	50.000 - 100.000 inwoners	25.000 - 50.000 inwoners	Minder dan 25.000 inwoners	
Domein zorg	25%	11%	22%	19%	18%
Domein Wonen	17%	13%	6%	14%	13%
Domein Economie	33%	39%	41%	31%	35%
Domein Onderwijs	8%	3%	6%	8%	6%
Domein Regionale Samenwerking	17%	21%	19%	28%	23%
Geen voorkeur / mening	0%	13%	6%	0%	4%
Totaal	100%	100%	100%	100%	100%

## 8. Doet u actief mee aan de uitvoering van het Kompas voor samenwerking in Zuid-Limburg?

	3.U woont in een gemeente met:				Totaal
	Meer dan 100.000 inwoners	50.000 - 100.000 inwoners	25.000 - 50.000 inwoners	Minder dan 25.000 inwoners	
Ja	8%	21%	19%	16%	16%
Nee	42%	26%	38%	50%	41%
Weet niet	50%	53%	44%	34%	43%
Totaal	100%	100%	100%	100%	100%

## 9. Wenst u een toelichting te geven bij vraag 8?

	3.U woont in een gemeente met:				Totaal
	Meer dan 100.000 inwoners	50.000 - 100.000 inwoners	25.000 - 50.000 inwoners	Minder dan 25.000 inwoners	
Ja	8%	21%	13%	16%	15%
Nee	92%	79%	88%	84%	85%
Totaal	100%	100%	100%	100%	100%

**10. Hebt u er vertrouwen in dat een evenwichtige ontwikkelingsprogramma tot stand komt dat leidt tot versterking van welzijn en welvaart in Zuid-Limburg?**

	3.U woont in een gemeente met:				Totaal
	Meer dan 100.000 inwoners	50.000 - 100.000 inwoners	25.000 - 50.000 inwoners	Minder dan 25.000 inwoners	
Ja	58%	53%	88%	41%	56%
Nee	8%	42%	0%	22%	20%
Weet niet	33%	5%	13%	38%	24%
Totaal	100%	100%	100%	100%	100%

**11. Waarop is uw mening gebaseerd?**

	3.U woont in een gemeente met:				Totaal
	Meer dan 100.000 inwoners	50.000 - 100.000 inwoners	25.000 - 50.000 inwoners	Minder dan 25.000 inwoners	
Anders	0%	11%	6%	6%	6%
Het vertrouwen in het initiatief	8%	11%	0%	16%	10%
Het vertrouwen in de initiatiefnemers	25%	5%	13%	3%	9%
De urgentie (o.a. de krimp)	42%	42%	75%	34%	46%
Eén van de vele initiatieven die gedoemd zijn om in de la te verdwijnen	17%	21%	0%	25%	18%
Eerst zal het aantal gemeenten drastisch moeten worden verminderd	8%	11%	6%	16%	11%
Totaal	100%	100%	100%	100%	100%

**12. Wat vindt u van de samenwerkingsvorm waarin de burgemeesters van Maastricht, Sittard-Geleen en Heerlen het voortouw nemen?**

	3.U woont in een gemeente met:				Totaal
	Meer dan 100.000 inwoners	50.000 - 100.000 inwoners	25.000 - 50.000 inwoners	Minder dan 25.000 inwoners	
Anders	0%	11%	6%	13%	9%
Goed	67%	68%	44%	44%	53%
Ik vind dat het initiatief thuis hoort bij de Provincie Limburg	25%	21%	31%	41%	32%
Ik vind dat het initiatief thuis hoort bij de gemeente Maastricht, als centrum-gemeente	8%	0%	6%	0%	3%
Ik vind dat het bedrijfsleven voorop moet gaan	0%	0%	13%	3%	4%
Totaal	100%	100%	100%	100%	100%

**13. In het 'Kompas voor samenwerking in Zuid-Limburg' wordt gesproken over een coalition of the willing; meedoen is niet verplicht, maar als je meedoet is het niet vrijblijvend.**

	3.U woont in een gemeente met:				Totaal
	Meer dan 100.000 inwoners	50.000 - 100.000 inwoners	25.000 - 50.000 inwoners	Minder dan 25.000 inwoners	
Anders	0%	5%	0%	6%	4%
Goede lijn	58%	42%	38%	53%	48%
Ik zou het liever anders hebben, maar dit kan nu eenmaal niet	8%	26%	6%	19%	16%
Te vrijblijvend	17%	26%	38%	19%	24%
Eerst werken aan minder regels en minder gemeenten	17%	0%	19%	3%	8%
Total	100%	100%	100%	100%	100%

**14. In het 'Kompas voor samenwerking in Zuid-Limburg' wordt gesproken over het sluiten van een convenant met het Rijk. Wat vindt u hiervan?**

	3.U woont in een gemeente met:				Totaal
	Meer dan 100.000 inwoners	50.000 - 100.000 inwoners	25.000 - 50.000 inwoners	Minder dan 25.000 inwoners	
Anders	17%	0%	0%	6%	5%
Goed idee	50%	63%	56%	25%	44%
We moeten het zelf (meer) doen	25%	5%	31%	44%	29%
Het oogt voor de buitenwereld goed maar heeft weinig effect	8%	32%	13%	25%	22%
Totaal	100%	100%	100%	100%	100%

**15. Welke van de volgende stellingen past het best bij uw eigen standpunt?**

	3.U woont in een gemeente met:				Totaal
	Meer dan 100.000 inwoners	50.000 - 100.000 inwoners	25.000 - 50.000 inwoners	Minder dan 25.000 inwoners	
Dankzij het 'Kompas' zijn c.q. worden concrete stappen gezet	0%	11%	6%	9%	8%
Het 'Kompas' is nu nog theorie, maar biedt handvatten waar de regio de komende tijd echt mee aan de slag kan	92%	47%	94%	63%	70%
Het 'Kompas' is veel te vaag, er wordt te veel gesproken en te weinig gedaan	8%	42%	0%	28%	23%
Totaal	100%	100%	100%	100%	100%

## **Bijlage IV: Enquêteformulier "Kompas voor samenwerking in Zuid-Limburg"**

De enquête wordt anoniem verwerkt. Graag het van toepassing zijnde antwoordhokje aankruisen.

### **1. Uw functie is:**

- Burgemeester
- Wethouder
- Raadslid

### **2. U bent lid van de partij:**

- VVD
- PvdA
- PVV
- CDA
- SP
- D66
- GroenLinks
- Lokale partij
- Overig, nl

### **3. U woont in een gemeente met:**

- Meer dan 100.000 inwoners
- 50.000 – 100.000 inwoners
- 25.000 – 50.000 inwoners
- minder dan 25.000 inwoners

### **4. Heeft u voordat u deze enquête zag, al kennisgemaakt met het rapport 'Kompas voor samenwerking in Zuid-Limburg'?**

- Ja, ik heb het gelezen
- Ja, in de media
- Nee, dit is mijn 1e kennismaking

### **5. Gaat/wilt u dit rapport op korte termijn bespreken binnen uw bestuur en zonodig bijsturen of wacht u de vervolresultaten af?**

- Ik ga/wil dit rapport z.s.m. bespreken
- Ik wacht de vervolresultaten af

### **6. In het rapport wordt gesproken over vijf samenwerkingsdomeinen. Welk domein vindt u het belangrijkste? (klik op een domein voor meer info)**

- Domein Zorg
- Domein Wonen
- Domein Economie
- Domein Onderwijs
- Domein Regionale samenwerking
- Geen voorkeur / mening

**7. Welk domein vindt u daarna, als tweede, het belangrijkste?**

- Domein Zorg
- Domein Wonen
- Domein Economie
- Domein Onderwijs
- Domein Regionale samenwerking
- Geen voorkeur / mening

**8. Doet u actief mee aan de uitvoering van het Kompas voor samenwerking in Zuid-Limburg?**

- Ja
- Nee
- Weet niet

**9. Wenst u een toelichting te geven bij vraag 8?**

- Ja, nl
- Nee

**10. Hebt u er vertrouwen in dat een evenwichtige ontwikkelingsprogramma tot stand komt dat leidt tot versterking van welzijn en welvaart in Zuid-Limburg?**

- Ja
- Nee
- Weet niet

**11. Waarop is uw mening gebaseerd?**

- Het vertrouwen in het initiatief
- Het vertrouwen in de initiatiefnemers
- De urgentie (o.a. de krimp)
- Eén van de vele initiatieven die gedoemd zijn in de la te verdwijnen
- Eerst zal het aantal gemeenten drastisch moeten worden verminderd
- Anderszins, namelijk

**12. Wat vindt u van de samenwerkingsvorm waarin de burgemeesters van Maastricht, Sittard-Geleen en Heerlen het voortouw nemen?**

- Goed
- Ik vind dat het initiatief thuis hoort bij de Provincie Limburg
- Ik vind dat het initiatief thuis hoort bij de gemeente Maastricht, als centrumgemeente
- Ik vind dat het bedrijfsleven voorop moet gaan
- Anderszins, namelijk

**13. In het 'Kompas voor samenwerking in Zuid-Limburg' wordt gesproken over een *coalition of the willing*; meedoen is niet verplicht, maar als je meedoet is het niet vrijblijvend. Wat vindt u hiervan?**

- Goede lijn
- Ik zou het liever anders hebben, maar dit kan nu eenmaal niet anders
- Te vrijblijvend
- Eerst werken aan minder regels en minder gemeenten
- Anderszins, namelijk



**14. In het 'Kompass voor samenwerking in Zuid-Limburg' wordt gesproken over het sluiten van een convenant met het Rijk. Wat vindt u hiervan?**

- Goed idee
- We moeten het zelf (meer) doen
- Het oogt voor de buitenwereld goed maar heeft weinig effect
- Anders, namelijk

**15. Welke van de volgende stellingen past het best bij uw eigen standpunt?**

- Dankzij het 'Kompass' zijn c.q. worden concrete stappen gezet
- Het 'Kompass' is nu nog theorie, maar biedt handvatten waar de regio de komende tijd echt mee aan de slag kan
- Het 'Kompass' is veel te vaag, er wordt te veel gesproken en te weinig gedaan

## Bijlage V: Respondenten / Populatie

### Response

	Respondenten	Populatie	Response
Raadsleden	64	383	16,71%
Wethouders	12	72	16,67%
Burgemeesters	3	18	16,67%
	79	473	16,70%

### Response-verdeling

	Raadsleden	Wethouders	Burgemeesters
Populatie-verdeling	81%	15%	4%
Response-verdeling	81%	15%	4%

	Populatie-verdeling	Response-verdeling
<b>Lokale partijen</b>	47%	43%
<b>CDA</b>	20%	20%
<b>VVD</b>	9%	8%
<b>PvdA</b>	13%	11%
<b>GroenLinks</b>	4%	4%
<b>D66</b>	3%	11%
<b>SP</b>	4%	3%
<b>Pvv</b>	0%	0%
<b>Partijloos</b>	0%	0%

### Populatie

	Burgemeester	Wethouder	Raadslid	Totaal	
<b>Lokale partijen</b>	0	36	187	223	47%
<b>CDA</b>	8	13	75	96	20%
<b>VVD</b>	2	4	35	41	9%
<b>PvdA</b>	6	13	43	62	13%
<b>GroenLinks</b>	1	2	16	19	4%
<b>D66</b>	0	2	11	13	3%
<b>SP</b>	0	2	16	18	4%
<b>Partijloos</b>	1	0	0	1	0%
	<b>18</b>	<b>72</b>	<b>383</b>		